

Ofício CORECON n.º 027/2010

Palmas-TO, 13 de julho de 2010

A Sua Senhoria o Senhor,  
**Econ. Waldir Pereira Gomes**  
Presidente do COFECON

Assunto: **Balancete 2º trimestre do exercício de 2010.**

Senhor Presidente,

Ao cumprimentá-lo cordialmente, venho através deste encaminhar o Balancete referente ao 2º trimestre do exercício de 2010.

Ao ensejo, reiteramos nossos protestos de apreço, colocando-nos a disposição para esclarecimentos, se necessários.

Atenciosamente,

  
**Econ. Claudiney Henrique Leal da Cunha**  
Presidente

COFECON05/AGD/2010 11:22 000029801

*Encaminhado  
ATC Antônio Tolentino  
Balancete 6/8/10*

**RESOLUÇÃO Nº. 007, DE 13 DE JULHO DE 2010.**


**Dispõe sobre o Balancete do  
2º Trimestre do Exercício de 2010.**

O Conselho Regional de Economia da 25ª região – Tocantins, no uso de suas atribuições legais e regulamentares, considerando a Deliberação Plenária desta data.

**QUE RESOLVEU:**

Aprovar, por unanimidade de votos, **O BALANCETE DO 2º TRIMESTRE DO EXERCÍCIO DE 2010.**

Sala de Sessões, 13 de julho de 2010.



**Econ. Claudiney Henrique Leal da Cunha**  
Presidente

**CONSELHO REGIONAL DE ECONOMIA 25ª REGIÃO – TOCANTINS**

Quadra 110 Norte, Alameda 03, Lote . 60 – Centro - 77.006-128 – Palmas – TO

(63)-3215-2886/(63)-3215- 8660 – [corecon-to@cofecon.org.br](mailto:corecon-to@cofecon.org.br)

001

002

003

004

005

**ATA DA 123ª (CENTÉSIMA VIGÉSIMA  
TERCEIRA) SESSÃO PLENÁRIA  
EXTRAORDINÁRIA DO CONSELHO  
REGIONAL DE ECONOMIA 25ª REGIÃO -  
TOCANTINS.**

006 **PARTICIPANTES:** Conselheiros: Claudiney Henrique Leal da Cunha,  
007 Wereque Paulo Pinheiro Trajano, Kelsene Ramos Alencar, Marlon José de  
008 Carvalho, Francisco Viana Cruz, Vilmar Carneiro Wanderley e o economista  
009 Presidente da Comissão da Revista Cenário Sr. Juscelino Thomas Soares.


010 **ABERTURA:** às dezoito horas e quinze minutos do dia treze do mês de julho  
011 do ano de dois mil e dez, depois de verificada a existência de *quorum*, a  
012 Sessão Plenária foi aberta e presidida pelo Economista Claudiney Henrique  
013 Leal da Cunha Presidente deste Conselho.

014 **EXPEDIENTE:**


015 **Balancete do II Trimestre do Exercício de 2010:** O membro da Comissão  
016 de Tomadas de Contas Wereque Paulo Pinheiro Trajano relatou que após  
017 análise do balancete do II trimestre do exercício de 2010 a Comissão emitiu  
018 parecer favorável à aprovação, lido, colocado em discussão, em votação o  
019 mesmo foi aprovado por unanimidade.

020 **Aprovação da Resolução nº 007/2010 que versa sobre a tabela de**  
021 **valores da ART (Anotação de Responsabilidade Técnica):** Foi  
022 apresentada pela Presidência tabela sugerindo valores, posto em discussão,  
023 a tabela foi modificada em seus valores de cobrança acatando as  
024 argumentações apresentadas ficando instituída por esta Plenária a referida  
024 taxa de cobrança pela anotação de responsabilidade técnica – ART,  
025 destacando que esta decisão foi aprovada por quase todos os Conselheiros  
026 presentes a exceção do Conselheiro Wereque Paulo Pinheiro Trajano que  
027 entendia que devia ser mantida à proposta apresentada inicialmente pela  
028 Presidência, encaminhamos a mesma para publicação para que surta o  
029 imediato efeito.

030 **ENCERRAMENTO:** nada mais havendo a tratar a Conselheira Kelsene  
031 Ramos Alencar encerrou a 123ª Sessão Plenária Extraordinária do Conselho  
032 Regional de Economia 25ª Região – Tocantins - CORECON-TO, às dezenove  
033 horas vinte minutos, e eu, Sheyle Arlem da Cruz Chaves, Gerente Executiva,  
034 lavrei a presente Ata que vai pelo Presidente e por mim assinada, depois de  
035 lida e aprovada pelos Conselheiros. Palmas-TO, 13 de Julho de 2010.



**CONSELHO REGIONAL DE ECONOMIA 25ª REGIÃO – TOCANTINS**  
Quadra 110 Norte, Alameda 03, Lote . 60 – Centro - 77.006-128 – Palmas – TO  
(63)-3215-2886/(63)-3215- 8660 – [corecon-to@cofecon.org.br](mailto:corecon-to@cofecon.org.br)



**Econ. Claudiney Henrique Leal da Cunha - Reg. 142/D**

**Conselheiro Presidente**

CPF: 382.014.961-91

RG: 1.583.098 SSP/GO

Quadra 110 Norte, Al. 11, nº 01, apto 501 - Cond. Solar das Varandas  
Palmas - TO



**Sheyle Arlem da Cruz Chaves**

**Gerente Executiva**

CPF: 001.770.301-86

RG: 344.994 SSP/TO

Quadra 58 Rua 18 Lote 10  
Jardim Aurenly IV, Palmas-TO

Ofício CORECON n.º 028/2010

Palmas-TO, 13 de julho de 2010.

A,  
**Comissão de Tomadas de Contas**


Prezados (as) Senhores (as),

Encaminhamos a Comissão de Tomadas de Contas, deste Conceituado Conselho Regional de Economia da 25ª Região - CORECON/TO balancete contábil referente ao 2º trimestre ao exercício de 2010, para que seja apreciado e aprovado pelos nobres conselheiros.

Isto se faz necessário para atender a legislação vigente e regulamentos do sistema COFECON/CORECON.

Sem mais para o momento, desde já agradecemos.

Atenciosamente,



**Econ. Claudiney Henrique Leal da Cunha**  
Presidente

**PARECER DA COMISSÃO DE TOMADA DE CONTAS**

A Comissão de Tomada de Contas reuniu-se ordinariamente às 18 horas e 20 minutos do dia 13 de julho de 2010, para averiguação dos documentos que compõem o balancete do **2º Trimestre do Exercício de 2010**.

**Considerando**, que os lançamentos contábeis, foram feitos em programa oficialmente utilizado pelo Sistema, por profissionais tecnicamente qualificados e dentro dos princípios legais vigentes e contábeis;


**Considerando**, que os documentos que deram origem aos lançamentos contábeis estão à disposição dos profissionais do Sistema para averiguação, se assim e quando o desejarem;

**RECOMENDA:**

- Em vista da regularidade dos documentos apresentados recomendamos aos membros do Conselho que votem pela aprovação da referida prestação de contas em análise;

Presume-se a veracidade ideológica dos documentos apresentados.

Palmas-TO, 13 de Julho de 2010.



Econ. Marlon José de Carvalho



Econ. Wereque Paulo Pinheiro Trajano



Econ. Kelsene Ramos Alencar

Conta		Saldo Ant	Débitos	Créditos	Saldo
<b>2</b>	<b>SISTEMA FINANCEIRO</b>				
2.1	ATIVO FINANCEIRO	22.142,65D	31.334,41	27.582,19	25.894,87D
2.1.1	DISPONIVEL	22.142,65D	31.334,41	27.582,19	25.894,87D
2.1.1.01	CAIXA	22.142,65D	31.334,41	27.582,19	25.894,87D
2.1.1.01.01	Caixa	353,22D	600,10	931,28	22,04D
2.1.1.01.02	BANCOS-C/MOVIMENTO	353,22D	600,10	931,28	22,04D
2.1.1.02.01	Banco do Brasil S/A - 316-633-4 - Palmas	21.789,43D	30.734,31	26.650,91	25.872,83D
2.1.1.02.02	Banco do Brasil SA 260.300-4 - Brasília	21.503,89D	15.967,28	11.794,09	25.677,08D
<b>3</b>	<b>SISTEMA PATRIMONIAL</b>	285,54D	14.767,03	14.856,82	195,75D
3.1	ATIVO PERMANENTE	7.519,46C	0,00	0,00	7.519,46C
3.1.1	BENS PATRIMONIAIS	35.747,43D	0,00	0,00	35.747,43D
3.1.1.01	BENS MOVEIS	23.269,17D	0,00	0,00	23.269,17D
3.1.1.01.01	Mobiliário em Geral	11.883,57D	0,00	0,00	11.883,57D
3.1.1.01.03	Maquinas, Motores e Aparelhos	38,00D	0,00	0,00	38,00D
3.1.1.01.04	Equipamentos Diversos	9.976,80D	0,00	0,00	9.976,80D
3.1.1.01.08	Computadores e Sistemas de Informatica	370,00D	0,00	0,00	370,00D
3.1.1.02	BENS IMOVEIS	1.498,77D	0,00	0,00	1.498,77D
3.1.1.02.04	Terenos	11.385,60D	0,00	0,00	11.385,60D
3.1.2	CREDITOS	11.385,60D	0,00	0,00	11.385,60D
3.1.2.01	DIVIDA ATIVA	12.478,26D	0,00	0,00	12.478,26D
3.1.2.01.02	Profissionais inscritos em Divida Ativa	12.478,26D	0,00	0,00	12.478,26D
3.3	CONTAS DE RESULTADO PATRIMONIAL	12.478,26D	0,00	0,00	12.478,26D
3.3.1	SALDO PATRIMONIAL	43.266,89C	0,00	0,00	43.266,89C
3.3.1.01	PATRIMONIO	24.584,95C	0,00	0,00	24.584,95C
3.3.1.01.01	Patrimonio - Ativo Real Liquido	24.584,95C	0,00	0,00	24.584,95C
3.3.2	REFLEXO PATRIMONIAL	18.681,94C	0,00	0,00	18.681,94C
3.3.2.01	VARIACOES ATIVAS	18.681,94C	0,00	0,00	18.681,94C
3.3.2.01.02	INDEPENDENTES DA EXECUCAO ORCAMENTARIA	18.681,94C	0,00	0,00	18.681,94C
3.3.2.01.02.01	Independente da Execução Orçamentária	17.886,85C	0,00	0,00	17.886,85C
3.3.2.01.02.05	Cancelamento de Dividas Passivas	795,09C	0,00	0,00	795,09C
1.0.00.00	RECEITAS CORRENTES	33.191,92C	0,00	15.940,39	49.132,31C
1.1.00.00	RECEITAS DE CONTRIBUIÇÕES	23.055,75C	0,00	15.755,19	38.810,94C

Conselho Regional de Economia/TO - CORECON/TO  
Siscontw - v. 2.0.39.00

Balancete Analítico de Verificação

Página : 2  
Período: 01/04/2010 a 30/06/2010

Conta	ANUIDADES	Saldo Ant	Débitos	Créditos	Saldo
1.1.10.00	Anuidades do Exercício - Pessoas Físicas	23.055,75C	0,00	15.755,19	38.810,94C
1.1.10.01	Anuidades Exerc. Anteriores - Pessoas Físicas	16.620,86C	0,00	11.695,64	28.316,50C
1.1.10.03	RECEITAS DIVERSAS	6.434,89C	0,00	4.059,55	10.494,44C
1.3.00.00	RENDAS E EMOLUMENTOS C/ INSCRIÇÃO	146,17C	0,00	185,20	331,37C
1.3.11.00	Pessoas Físicas	68,10C	0,00	82,88	150,98C
1.3.11.01	RENDAS E EMOLUM. C/EXPIÇÃO CARTEIRAS	68,10C	0,00	82,88	150,98C
1.3.12.01	Pessoas Físicas	78,07C	0,00	102,32	180,39C
1.9.00.00	OUTRAS RECEITAS CORRENTES	78,07C	0,00	102,32	180,39C
1.9.99.00	RECEITAS DIVERSAS	9.990,00C	0,00	0,00	9.990,00C
1.9.99.07	Outras receitas de convênios	9.990,00C	0,00	0,00	9.990,00C
3.0.00.00	DESPESAS CORRENTES	9.990,00C	0,00	0,00	9.990,00C
3.1.00.00	DESPESA DE CUSTEIO	18.568,73D	12.188,17	0,00	30.756,90D
3.1.10.00	PESSOAL E OBRIGAÇÕES PATRONAIS	18.568,73D	12.188,17	0,00	30.756,90D
3.1.11.00	SALÁRIOS VANTAGENS E DESPESAS VARIÁVEIS	4.860,18D	3.558,73	0,00	8.418,91D
3.1.11.01	Salários e ordenamos	2.108,17D	1.889,07	0,00	3.997,24D
3.1.11.01.01	Salários e Ordenados	2.108,17D	1.889,07	0,00	3.997,24D
3.1.12.00	DESPESAS VARIÁVEIS	450,00D	300,00	0,00	750,00D
3.1.12.05	Vale Transporte	450,00D	300,00	0,00	750,00D
3.1.13.00	OBRIGAÇÕES PATRONAIS	1.702,01D	919,66	0,00	2.621,67D
3.1.13.01	INSS	1.642,93D	738,31	0,00	2.381,24D
3.1.13.02	F.G.T.S.	59,08D	167,35	0,00	226,43D
3.1.13.03	PIS/PASEP	0,00	14,00	0,00	14,00D
3.1.14.00	ESTAGIÁRIOS	600,00D	450,00	0,00	1.050,00D
3.1.14.01	Remuneração	600,00D	450,00	0,00	1.050,00D
3.1.20.00	MATERIAL DE CONSUMO	217,70D	295,11	0,00	512,81D
3.1.20.02	Impressos e Material de Expediente	217,70D	121,00	0,00	338,70D
3.1.20.05	Gêneros de Alimentação	0,00	50,00	0,00	50,00D
3.1.20.11	Material de Copas e Cozinha	0,00	124,11	0,00	124,11D
3.1.31.00	SERVIÇOS DE TERCEIROS - PESSOA FÍSICA	5.063,00D	4.821,50	0,00	9.884,50D
3.1.31.01	Remuneração de Serviços Pessoais	1.163,00D	921,50	0,00	2.084,50D
3.1.31.02	Remuneração de Serviços Profissionais	1.800,00D	1.800,00	0,00	3.600,00D







Balanco Financeiro

Receita		Despesa	
RECEITA ORÇAMENTÁRIA		DESPESA ORÇAMENTÁRIA	
RECEITAS CORRENTES	15.940,39	DESPESAS CORRENTES	12.188,17
RECEITAS DE CONTRIBUIÇÕES	15.940,39	DESPESA DE CUSTEIO	12.188,17
RECEITA PATRIMONIAL	15.755,19	TRANSFERÊNCIAS CORRENTES	12.188,17
RECEITAS DIVERSAS	0,00	DESPESAS DE CAPITAL	0,00
TRANSFERÊNCIAS CORRENTES	185,20	INVESTIMENTOS	0,00
OUTRAS RECEITAS CORRENTES	0,00	TRANSFERÊNCIAS FINANCEIRAS	0,00
RECEITAS DE SERVIÇOS	0,00	TRANSFERÊNCIAS DE CAPITAL	0,00
TRANSFERENCIAS CORRENTES	0,00	RESERVA DE CONTINGÊNCIA	0,00
OUTRAS RECEITAS CORRENTES	0,00		
RECEITAS DE CAPITAL	0,00		
ALIENAÇÃO DE BENS	0,00	DESPESA EXTRA-ORÇAMENTÁRIA	
TRANSFERÊNCIAS DE CAPITAL	0,00	DIVERSOS RESPONSÁVEIS	0,00
OUTRAS RECEITAS DE CAPITAL	0,00	DEVEDORES DA ENTIDADE	0,00
		ENTIDADES PÚBLICAS DEVEDORAS - EMPRESTIMO	0,00
RECEITA EXTRA-ORÇAMENTÁRIA		ENTIDADES PÚBLICAS DEVEDORAS	0,00
DIVERSOS RESPONSÁVEIS	0,00	ENTIDADES PÚBLICAS DEVEDORAS - I N S S	0,00
DEVEDORES DA ENTIDADE	0,00	DESPESAS A REGULARIZAR	0,00
ENTIDADES PÚBLICAS DEVEDORAS - EMPRESTIMO	0,00	DESPESAS JUDICIAIS	0,00
ENTIDADES PÚBLICAS DEVEDORAS	0,00	RESTOS A PAGAR	0,00
ENTIDADES PÚBLICAS DEVEDORAS - I N S S	0,00	SERVICO DA DIVIDA A PAGAR	0,00
DESPESAS A REGULARIZAR	0,00	DEPOSITOS DE DIVERSAS ORIGENS	0,00
DESPESAS JUDICIAIS	0,00	CONSIGNACOES	0,00
RESTOS A PAGAR	0,00	CREDORES DA ENTIDADE	0,00
SERVICO DA DIVIDA A PAGAR	0,00	ENTIDADES PÚBLICAS CREDORAS	0,00
DEPOSITOS DE DIVERSAS ORIGENS	0,00	TRANSFERENCIAS FINANCEIRAS	0,00
CONSIGNACOES	0,00	DESPESAS DE PESSOAL A PAGAR	0,00
CREDORES DA ENTIDADE	0,00	DESPESAS DE SUPRIMENTO A COMPROVAR	0,00
ENTIDADES PÚBLICAS CREDORAS	0,00	RECEITA DO EXERCICIO SEGUINTE	0,00
TRANSFERENCIAS FINANCEIRAS	0,00	TRANFERENCIAS FINANCEIRAS	0,00
DESPESAS DE PESSOAL A PAGAR	0,00	RECEITA NAO CLASSIFICADA	0,00
DESPESAS DE SUPRIMENTO A COMPROVAR	0,00	PARCELA DE CONVERSAO MONETARIA	0,00
RECEITA DO EXERCICIO SEGUINTE	0,00		
TRANFERENCIAS FINANCEIRAS	0,00	SALDOS PARA O EXERCÍCIO SEGUINTE	
RECEITA NAO CLASSIFICADA	0,00	CAIXA	25.894,87
PARCELA DE CONVERSAO MONETARIA	0,00	BANCOS-C/MOVIMENTO	22,04
		BANCOS-C/ARRECADACAO	25.872,83
SALDOS DO EXERCÍCIO ANTERIOR		DISPONIBILIDADE EM TRANSITO	0,00
CAIXA	22.142,65	RESPONSÁVEL POR SUPRIMENTO	0,00
BANCOS-C/MOVIMENTO	353,22	SALDOS DO EXERCÍCIO ANTERIOR	0,00
BANCOS-C/ARRECADACAO	21.789,43	BANCOS-C/VINCULADA	0,00
DISPONIBILIDADE EM TRANSITO	0,00	BANCOS-C/VINCULADA A APLICACOES FINANCEIRAS	0,00
RESPONSÁVEL POR SUPRIMENTO	0,00	BANCOS C/CRUZADOS NOVOS	0,00
SALDOS DO EXERCÍCIO ANTERIOR	0,00	SALDOS PARA O EXERCICIO SEGUINTE	0,00
BANCOS-C/VINCULADA	0,00		
BANCOS-C/VINCULADA A APLICACOES FINANCEIRAS	0,00		
BANCOS C/CRUZADOS NOVOS	0,00		
SALDOS PARA O EXERCICIO SEGUINTE	0,00		
<b>Total:</b>	<b>38.083,04</b>	<b>Total:</b>	<b>38.083,04</b>

PALMAS, 30 de junho de 2010

  
Econ. Claudiney Henrique Leal  
da Cunha  
Presidente  
CORECON-TO 142/D


  
Paulo Henrique Gama de  
Oliveira  
Contador  
CRC-TO 600/O

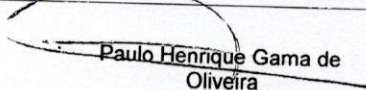
Comparativo da Receita Orçada com Arrecadada

Receita	Orçada	Arrec. Per.	Exercício	Diferença
<b>RECEITAS CORRENTES</b>	<b>72.100,00 -</b>	<b>15.940,39 -</b>	<b>49.132,31 -</b>	<b>22.967,69 -</b>
<b>RECEITAS DE CONTRIBUIÇÕES</b>	<b>58.971,00 -</b>	<b>15.755,19 -</b>	<b>38.810,94 -</b>	<b>20.160,06 -</b>
<b>ANUIDADES</b>	<b>58.971,00 -</b>	<b>15.755,19 -</b>	<b>38.810,94 -</b>	<b>20.160,06 -</b>
Anuidades do Exercício - Pessoas Físicas	46.038,60 -	11.695,64 -	28.316,50 -	17.722,10 -
Anuidades do Exercício - Pessoas Jurídicas	5.050,75 -	0,00	0,00	5.050,75 -
Anuidades Exerc. Anteriores - Pessoas Físicas	7.881,65 -	4.059,55 -	10.494,44 -	2.612,79+
Anuidades Exerc. Anteriores - Pessoas Jurídicas	0,00 -	0,00	0,00	0,00
<b>RECEITA PATRIMONIAL</b>	<b>0,00 -</b>	<b>0,00</b>	<b>0,00</b>	<b>0,00</b>
<b>RECEITAS DE VALORES MOBILIÁRIOS</b>	<b>0,00 -</b>	<b>0,00</b>	<b>0,00</b>	<b>0,00</b>
Rendimentos de Títulos de Aplicações	0,00 -	0,00	0,00	0,00
Rendimentos de Caderneta de Poupança	0,00 -	0,00	0,00	0,00
Dividendos de Ações	0,00 -	0,00	0,00	0,00
<b>RECEITAS DIVERSAS</b>	<b>2.029,00 -</b>	<b>185,20 -</b>	<b>331,37 -</b>	<b>1.697,63 -</b>
<b>RENDAS DE SERVIÇOS ADMINISTRATIVOS</b>	<b>0,00 -</b>	<b>0,00</b>	<b>0,00</b>	<b>0,00</b>
Aluguéis	0,00 -	0,00	0,00	0,00
<b>RENDAS E EMOLUMENTOS C/ INSCRIÇÃO</b>	<b>700,00 -</b>	<b>82,88 -</b>	<b>150,98 -</b>	<b>549,02 -</b>
Pessoas Físicas	500,00 -	82,88 -	150,98 -	349,02 -
Pessoas Jurídicas	200,00 -	0,00	0,00	200,00 -
<b>RENDAS E EMOLUM. C/EXPEDIÇÃO CARTEIRAS</b>	<b>1.100,00 -</b>	<b>102,32 -</b>	<b>180,39 -</b>	<b>919,61 -</b>
Pessoas Físicas	1.000,00 -	102,32 -	180,39 -	819,61 -
2ª Via ou Substituição	100,00 -	0,00	0,00	100,00 -
<b>RENDAS E EMOLUM. C/EXPEDIÇÃO CERTIDÕES</b>	<b>229,00 -</b>	<b>0,00</b>	<b>0,00</b>	<b>229,00 -</b>
Pessoas Físicas	100,00 -	0,00	0,00	100,00 -
Pessoas Jurídicas	129,00 -	0,00	0,00	129,00 -
<b>RECEITA DE VALORES MOBILIARIOS</b>	<b>0,00 -</b>	<b>0,00</b>	<b>0,00</b>	<b>0,00</b>
Correção Monetária - Aplicação	0,00 -	0,00	0,00	0,00
Correção Monetária - Caderneta de Poupança	0,00 -	0,00	0,00	0,00
Outras receitas Patrimoniais	0,00 -	0,00	0,00	0,00
<b>TRANSFERÊNCIAS CORRENTES</b>	<b>2.000,00 -</b>	<b>0,00</b>	<b>0,00</b>	<b>2.000,00 -</b>
<b>AUXÍLIOS FINANCEIROS</b>	<b>2.000,00 -</b>	<b>0,00</b>	<b>0,00</b>	<b>2.000,00 -</b>
Auxílios Financeiros	2.000,00 -	0,00	0,00	2.000,00 -
<b>OUTRAS RECEITAS CORRENTES</b>	<b>6.100,00 -</b>	<b>0,00</b>	<b>0,00</b>	<b>6.100,00 -</b>
<b>MULTAS E JUROS DE MORA</b>	<b>0,00 -</b>	<b>0,00</b>	<b>0,00</b>	<b>0,00</b>
Multas pelo Exercício Ilegal da Profissão	0,00 -	0,00	0,00	0,00
Multas por Infração Disciplinar	0,00 -	0,00	0,00	0,00
Multa Eleitoral	0,00 -	0,00	0,00	0,00
Juros e Multas s/ Pagamentos em Atraso	0,00 -	0,00	0,00	0,00
<b>INDENIZAÇÕES E RESTITUIÇÕES</b>	<b>100,00 -</b>	<b>0,00</b>	<b>0,00</b>	<b>100,00 -</b>
Indenizações	50,00 -	0,00	0,00	50,00 -
Restituições	50,00 -	0,00	0,00	50,00 -
<b>RECEITAS DA DÍVIDA ATIVA</b>	<b>6.000,00 -</b>	<b>0,00</b>	<b>0,00</b>	<b>6.000,00 -</b>
Dívida Ativa em Fase Administrativa	1.500,00 -	0,00	0,00	1.500,00 -
Dívida Ativa em Fase Executiva	4.500,00 -	0,00	0,00	4.500,00 -
<b>RECEITAS DIVERSAS</b>	<b>0,00 -</b>	<b>0,00</b>	<b>0,00</b>	<b>0,00</b>
Resultado Positivo de Eventos	0,00 -	0,00	0,00	0,00
Fotocópias	0,00 -	0,00	0,00	0,00
Venda de Publicações	0,00 -	0,00	0,00	0,00
Mala Direta, Etiquetas e Outros	0,00 -	0,00	0,00	0,00
Outras Receitas Diversas	0,00 -	0,00	0,00	0,00
<b>RECEITAS DE SERVIÇOS</b>	<b>0,00 -</b>	<b>0,00</b>	<b>0,00</b>	<b>0,00</b>
<b>RENDAS DE SERVIÇOS ADMINISTRATIVOS</b>	<b>0,00 -</b>	<b>0,00</b>	<b>0,00</b>	<b>0,00</b>
<b>RECEITAS DE INSCRIÇÕES</b>	<b>0,00 -</b>	<b>0,00</b>	<b>0,00</b>	<b>0,00</b>
Inscrição de Pessoa Física	0,00 -	0,00	0,00	0,00
Inscrição de Pessoa Jurídica	0,00 -	0,00	0,00	0,00
Emissão de Carteiras	0,00 -	0,00	0,00	0,00
Emissão de certidão - Pess Física e Juridica	0,00 -	0,00	0,00	0,00
<b>RENDAS DE EMOLUMENTOS C/EXPED. DE CERTIDÕES</b>	<b>0,00 -</b>	<b>0,00</b>	<b>0,00</b>	<b>0,00</b>
<b>TRANSFERENCIAS CORRENTES</b>	<b>1.000,00 -</b>	<b>0,00</b>	<b>0,00</b>	<b>1.000,00 -</b>
<b>TRANSFERENCIAS INTRAGOVERNAMENTAIS</b>	<b>1.000,00 -</b>	<b>0,00</b>	<b>0,00</b>	<b>1.000,00 -</b>
Contrib. p/desenvolv.aperf.fiscal.exerc.profix..	500,00 -	0,00	0,00	500,00 -
Outros auxílios	500,00 -	0,00	0,00	500,00 -
<b>OUTRAS RECEITAS CORRENTES</b>	<b>2.000,00 -</b>	<b>0,00</b>	<b>9.990,00 -</b>	<b>7.990,00+</b>

Comparativo da Receita Orçada com Arrecadada

Receita	Orçada	Arrec. Per.	Exercício	Diferença
<b>MULTAS JUROS E CORREÇÕES S ANUIDADES</b>	0,00 -	0,00	0,00	0,00
<b>PESSOAS FISICAS</b>	0,00 -	0,00	0,00	0,00
Multas	0,00 -	0,00	0,00	0,00
Juros de Mora	0,00 -	0,00	0,00	0,00
<b>PESSOAS JURIDICAS</b>	0,00 -	0,00	0,00	0,00
Multa	0,00 -	0,00	0,00	0,00
Juros de mora	0,00 -	0,00	0,00	0,00
<b>MULTAS DE OUTRAS ORIGENS</b>	0,00 -	0,00	0,00	0,00
<b>INFRAÇÕES PREVISTAS EM LEI</b>	0,00 -	0,00	0,00	0,00
Multas	0,00 -	0,00	0,00	0,00
Juros de mora	0,00 -	0,00	0,00	0,00
<b>INDENIZAÇÕES E RESTITUIÇÕES</b>	0,00 -	0,00	0,00	0,00
Indenizações e Restituições	0,00 -	0,00	0,00	0,00
<b>RECEITA DA DIVIDA ATIVA</b>	0,00 -	0,00	0,00	0,00
Divida Ativa em Fase Administrativa	0,00 -	0,00	0,00	0,00
<b>RECEITA DA DIVIDA ATIVA NÃO TRIBUTÁRIA</b>	0,00 -	0,00	0,00	0,00
Decorrentes de multas disciplinares	0,00 -	0,00	0,00	0,00
<b>RECEITAS DIVERSAS</b>	2.000,00 -	0,00	9.990,00 -	7.990,00+
Outras Receitas Diversas	2.000,00 -	0,00	0,00	2.000,00 -
Receitas de Congressos	0,00 -	0,00	0,00	0,00
Receitas com inscrições cursos	0,00 -	0,00	0,00	0,00
Seminários	0,00 -	0,00	0,00	0,00
Foruns	0,00 -	0,00	0,00	0,00
Outras receitas de convênios	0,00 -	0,00	9.990,00 -	9.990,00+
<b>RECEITAS DE CAPITAL</b>	1.000,00 -	0,00	0,00	1.000,00 -
<b>ALIENAÇÃO DE BENS</b>	0,00 -	0,00	0,00	0,00
<b>ALIENAÇÃO DE BENS</b>	0,00 -	0,00	0,00	0,00
Alienação de Bens Móveis	0,00 -	0,00	0,00	0,00
Alienação de Bens Imóveis	0,00 -	0,00	0,00	0,00
<b>TRANSFERÊNCIAS DE CAPITAL</b>	1.000,00 -	0,00	0,00	1.000,00 -
<b>TRANSFERÊNCIAS ENTRE CONSELHOS</b>	1.000,00 -	0,00	0,00	1.000,00 -
Empréstimos Tomados	0,00 -	0,00	0,00	0,00
Auxílios Financeiros	1.000,00 -	0,00	0,00	1.000,00 -
<b>OUTRAS RECEITAS DE CAPITAL</b>	0,00 -	0,00	0,00	0,00
<b>SUPERAVIT DO EXERCÍCIO ANTERIOR</b>	0,00 -	0,00	0,00	0,00
<b>Total:</b>	<b>73.100,00 -</b>	<b>15.940,39 -</b>	<b>49.132,31 -</b>	<b>23.967,69 -</b>

PALMAS, 30 de junho de 2010  
  
 Econ. Claudiney Henrique Leal  
 da Cunha  
 Presidente  
 CORECON-TO 142/D

  
 Paulo Henrique Gama de  
 Oliveira  
 Contador  
 CRC-TO 600/O

## Comparativo da Despesa Autorizada com Realizada

Despesa	Orçada	Exec. Per.	Exercício	Diferença
<b>DESPESAS CORRENTES</b>	<b>67.825,00+</b>	<b>12.188,17+</b>	<b>30.756,90+</b>	<b>37.068,10+</b>
<b>DESPESA DE CUSTEIO</b>	<b>67.825,00+</b>	<b>12.188,17+</b>	<b>30.756,90+</b>	<b>37.068,10+</b>
<b>PESSOAL E OBRIGAÇÕES PATRONAIS</b>	<b>22.700,00+</b>	<b>3.558,73+</b>	<b>8.418,91+</b>	<b>14.281,09+</b>
<b>SALÁRIOS VANTAGENS E DESPESAS VARIÁVEIS</b>	<b>13.200,00+</b>	<b>1.889,07+</b>	<b>3.997,24+</b>	<b>9.202,76+</b>
<b>Salários e ordenamos</b>	<b>11.100,00+</b>	<b>1.889,07+</b>	<b>3.997,24+</b>	<b>7.102,76+</b>
Salários e Ordenados	11.000,00+	1.889,07+	3.997,24+	7.002,76+
Contribuição Sindical "Convenio CIEE"	100,00+	0,00	0,00	100,00+
Gratificações por Encargos Chefia	0,00+	0,00	0,00	0,00
13º Salário	900,00+	0,00	0,00	900,00+
Adicional por Tempo de Serviço	0,00+	0,00	0,00	0,00
Vantagem Pessoal	0,00+	0,00	0,00	0,00
Férias	900,00+	0,00	0,00	900,00+
Adicional Constitucional de Férias	300,00+	0,00	0,00	300,00+
<b>DESPESAS VARIÁVEIS</b>	<b>1.890,00+</b>	<b>300,00+</b>	<b>750,00+</b>	<b>1.140,00+</b>
Abono Pecuniário de Férias	50,00+	0,00	0,00	50,00+
Horas Extras	200,00+	0,00	0,00	200,00+
Indenizações Trabalhistas	10,00+	0,00	0,00	10,00+
Aviso Prévio Indenizado	10,00+	0,00	0,00	10,00+
Vale Transporte	1.500,00+	300,00+	750,00+	750,00+
Auxílio Alimentação	10,00+	0,00	0,00	10,00+
Assistência Médica e Odontológica	0,00+	0,00	0,00	0,00
Auxílio Educação	0,00+	0,00	0,00	0,00
Diárias a Funcionários em Serviços	100,00+	0,00	0,00	100,00+
Outras despesas variáveis	10,00+	0,00	0,00	10,00+
<b>OBRIGAÇÕES PATRONAIS</b>	<b>5.600,00+</b>	<b>919,66+</b>	<b>2.621,67+</b>	<b>2.978,33+</b>
INSS	3.500,00+	738,31+	2.381,24+	1.118,76+
F.G.T.S.	2.000,00+	167,35+	226,43+	1.773,57+
PIS/PASEP	100,00+	14,00+	14,00+	86,00+
<b>ESTAGIÁRIOS</b>	<b>2.010,00+</b>	<b>450,00+</b>	<b>1.050,00+</b>	<b>960,00+</b>
Remuneração	2.000,00+	450,00+	1.050,00+	950,00+
Taxa de Administração	10,00+	0,00	0,00	10,00+
<b>MATERIAL DE CONSUMO</b>	<b>3.455,00+</b>	<b>295,11+</b>	<b>512,81+</b>	<b>2.942,19+</b>
Combustíveis e Lubrificantes	100,00+	0,00	0,00	100,00+
Impressos e Material de Expediente	1.300,00+	121,00+	338,70+	961,30+
Ferramentas	0,00+	0,00	0,00	0,00
Gás	35,00+	0,00	0,00	35,00+
Gêneros de Alimentação	400,00+	50,00+	50,00+	350,00+
Material Acondic. e Embalagem	0,00+	0,00	0,00	0,00
Material para Áudio, Vídeo e Foto	100,00+	0,00	0,00	100,00+
Material Bibliográfico não Imobilizável	0,00+	0,00	0,00	0,00
Material de Cama, Mesa e Banho	10,00+	0,00	0,00	10,00+
Material para Comunicações	10,00+	0,00	0,00	10,00+
Material de Copa e Cozinha	1.000,00+	124,11+	124,11+	875,89+
Material de Distribuição Gratuita	0,00+	0,00	0,00	0,00
Material Educativo e Esportivo	50,00+	0,00	0,00	50,00+
Material Elétrico e Eletrônico	50,00+	0,00	0,00	50,00+
Material p/ Festividades e Homenagens	100,00+	0,00	0,00	100,00+
Material de Limpeza e Prod. de Higienização	100,00+	0,00	0,00	100,00+
Material p/ Manutenção de Bens Móveis	0,00+	0,00	0,00	0,00
Material para Manutenção de Bens Móveis	0,00+	0,00	0,00	0,00
Material para Manutenção de Veículos	0,00+	0,00	0,00	0,00
Material de Processamento de Dados	0,00+	0,00	0,00	0,00
Material de Proteção e Segurança	0,00+	0,00	0,00	0,00
Material para Utilização em Gráfica	0,00+	0,00	0,00	0,00
Material de Sinalização e Outros	0,00+	0,00	0,00	0,00
Material Técnico p/ Seleção e Treinamento	0,00+	0,00	0,00	0,00
Softwares de Base	0,00+	0,00	0,00	0,00
Uniformes, Tecidos e Aviamentos	100,00+	0,00	0,00	100,00+
Outros Materiais de Consumo	100,00+	0,00	0,00	100,00+
<b>SERVIÇOS DE TERCEIROS - PESSOA FÍSICA</b>	<b>19.010,00+</b>	<b>4.821,50+</b>	<b>9.884,50+</b>	<b>9.125,50+</b>
Remuneração de Serviços Pessoais	2.200,00+	921,50+	2.084,50+	115,50+
Remuneração de Serviços Profissionais	7.000,00+	1.800,00+	3.600,00+	3.400,00+

## Comparativo da Despesa Autorizada com Realizada

Despesa	Orçada	Exec. Per.	Exercício	Diferença
Assessoria de Imprensa	300,00+	0,00	0,00	300,00+
Assessoria Parlamentar	0,00+	0,00	0,00	0,00
Auditoria Externa	0,00+	0,00	0,00	0,00
Comunicação em Geral	200,00+	0,00	0,00	200,00+
Confecção Mat. Acondic. e Embalagem	0,00+	0,00	0,00	0,00
Confecção de Uniformes, Bandeiras e Flam.	0,00+	0,00	0,00	0,00
Fornecimento de Alimentação	0,00+	0,00	0,00	0,00
Fretes e Transportes de Encomendas	100,00+	0,00	0,00	100,00+
Limpeza e Conservação	100,00+	0,00	0,00	100,00+
Locação de Imóveis	9.000,00+	2.100,00+	4.200,00+	4.800,00+
Manutenção e Conserv. de Bens Imóveis	0,00+	0,00	0,00	0,00
Locação de Equip. e Bens Móveis em Geral	0,00+	0,00	0,00	0,00
Manutenção e Conserv. de Veículos	0,00+	0,00	0,00	0,00
Seleção e Treinamento	0,00+	0,00	0,00	0,00
Serviços de Áudio, Vídeo e Foto	0,00+	0,00	0,00	0,00
Serviços de Reabilitação Profissional	0,00+	0,00	0,00	0,00
Vigilância	10,00+	0,00	0,00	10,00+
Serviços de Copa e Cozinha	0,00+	0,00	0,00	0,00
Outros Serviços Técnicos Profissionais	0,00+	0,00	0,00	0,00
INSS Patronal	100,00+	0,00	0,00	100,00+
<b>SERVIÇOS DE TERCEIROS - PESSOA JURÍDICA</b>	<b>21.660,00+</b>	<b>3.512,83+</b>	<b>11.940,68+</b>	<b>9.719,32+</b>
Assessoria e Consultoria em Informática	200,00+	0,00	0,00	200,00+
Assessoria e Consultoria Jurídica	0,00+	0,00	0,00	0,00
Assessoria de Imprensa	0,00+	0,00	0,00	0,00
Seguros em Geral	390,00+	0,00	0,00	390,00+
Auditoria Externa	0,00+	0,00	0,00	0,00
Serviços de Comunicação em Geral	6.000,00+	1.687,13+	2.842,89+	3.157,11+
Energia Elétrica	1.000,00+	129,58+	385,57+	614,43+
Passagens aereas, Terrestres e Maritimas	200,00+	0,00	0,00	200,00+
Serviços de Telecomunicações	0,00+	0,00	0,00	0,00
Serviços de Impressão e Encadernação	200,00+	0,00	0,00	200,00+
Serviços de Publicação e Publicidade	1.000,00+	0,00	0,00	1.000,00+
Locação de Imóveis e Estacionamentos	0,00+	0,00	0,00	0,00
Taxa de Condomínios	0,00+	0,00	0,00	0,00
Locação de Equip. e Bens Móveis em Geral	0,00+	0,00	0,00	0,00
Despesa com transporte de serviços	0,00+	0,00	0,00	0,00
Produção e Serviços Gráficos de Livros	0,00+	0,00	0,00	0,00
Despesas com cópias e autenticação	100,00+	0,00	0,00	100,00+
Prod. e Serviços Gráficos de Revistas	100,00+	0,00	0,00	100,00+
Despesas Miúdas de Pronto Pagamento	0,00+	0,00	0,00	0,00
Indenização, Restituições e Reposição	100,00+	0,00	0,00	100,00+
Despesas Bancárias	1.000,00+	213,00+	539,73+	460,27+
Confecção de Mat. Acondic. e Embalagens	0,00+	0,00	0,00	0,00
Confecções de Uniformes, Bandeiras	0,00+	0,00	0,00	0,00
Estudos e Pesquisas	0,00+	0,00	0,00	0,00
Serviços Postais e Telegraficos	1.500,00+	1.013,45+	1.013,45+	486,55+
Água	600,00+	139,05+	278,10+	321,90+
Despesas c/ Aluguel e condominio	0,00+	0,00	0,00	0,00
Outros serviços e Encargos	6.350,00+	100,00+	6.279,86+	70,14+
Manutenção e Conserv. de Veículos	0,00+	0,00	0,00	0,00
Despesas Bancárias	0,00+	0,00	0,00	0,00
Congressos, Conferencias, Foruns e outros eventos	400,00+	0,00	0,00	400,00+
Festividades Recep. Hosp. e Homenagens	500,00+	0,00	0,00	500,00+
Publicação de Editais	100,00+	0,00	0,00	100,00+
Serviços e revelação fil. e fotografias	0,00+	0,00	0,00	0,00
Reprografia	0,00+	0,00	0,00	0,00
Impostos, Taxas, Tarifas e Pedagogos	1.300,00+	230,62+	601,08+	698,92+
Serviços de Informatica	500,00+	0,00	0,00	500,00+
Serviços Gráficos e Impressos	100,00+	0,00	0,00	100,00+
Vigilância	10,00+	0,00	0,00	10,00+
Recepções, Festividades e Homenagens	0,00+	0,00	0,00	0,00
Indenizações, Restituições e Reposições	0,00+	0,00	0,00	0,00

Comparativo da Despesa Autorizada com Realizada

Despesa	Orçada	Exec. Per.	Exercício	Diferença
Seleção, Classificação e Ord. de Guias	0,00+	0,00	0,00	0,00
Juros, Multas e Correções Monetárias	0,00+	0,00	0,00	0,00
Sentenças Judiciais	0,00+	0,00	0,00	0,00
Passagens para o País	0,00+	0,00	0,00	0,00
Passagens para o Exterior	0,00+	0,00	0,00	0,00
Outros serv. de terceiros e encargos diversos	0,00+	0,00	0,00	0,00
Locomoção Urbana	10,00+	0,00	0,00	10,00+
Indenização Transporte - Uilometragem	0,00+	0,00	0,00	0,00
Outras Despesas de Locomoção	0,00+	0,00	0,00	0,00
INSS Patronal s/ Serv. Cooperativas	0,00+	0,00	0,00	0,00
<b>REUNIÕES, CONGRESSOS, CONF. E EVENTOS</b>	<b>1.000,00+</b>	<b>0,00</b>	<b>0,00</b>	<b>1.000,00+</b>
Jeton-Gratificação e Reuniões Plenárias	0,00+	0,00	0,00	0,00
Diárias de Conselheiros	500,00+	0,00	0,00	500,00+
Diárias de Colaboradores Eventuais	500,00+	0,00	0,00	500,00+
Verba de Representação a Diretores	0,00+	0,00	0,00	0,00
<b>TRANSFERÊNCIAS CORRENTES</b>	<b>0,00+</b>	<b>0,00</b>	<b>0,00</b>	<b>0,00</b>
<b>COTA PARTE DO CONTER</b>	<b>0,00+</b>	<b>0,00</b>	<b>0,00</b>	<b>0,00</b>
<b>AUXÍLIO FINANCEIRO</b>	<b>0,00+</b>	<b>0,00</b>	<b>0,00</b>	<b>0,00</b>
<b>TRANFERENCIA COFECON</b>	<b>0,00+</b>	<b>0,00</b>	<b>0,00</b>	<b>0,00</b>
Cota Parte COFECON	0,00+	0,00	0,00	0,00
<b>DIVERSAS TRANSFERENCIAS CORRENTES</b>	<b>0,00+</b>	<b>0,00</b>	<b>0,00</b>	<b>0,00</b>
Diversas Transferencias Correntes	0,00+	0,00	0,00	0,00
<b>DESPESAS DE CAPITAL</b>	<b>5.275,00+</b>	<b>0,00</b>	<b>0,00</b>	<b>5.275,00+</b>
<b>INVESTIMENTOS</b>	<b>5.275,00+</b>	<b>0,00</b>	<b>0,00</b>	<b>5.275,00+</b>
<b>OBRAS E INSTALAÇÕES</b>	<b>1.925,00+</b>	<b>0,00</b>	<b>0,00</b>	<b>1.925,00+</b>
Obras	1.425,00+	0,00	0,00	1.425,00+
Instalações	500,00+	0,00	0,00	500,00+
Reformas	0,00+	0,00	0,00	0,00
<b>EQUIPAMENTOS E MATERIAIS PERMANENTES</b>	<b>3.350,00+</b>	<b>0,00</b>	<b>0,00</b>	<b>3.350,00+</b>
Mobiliário em Geral	1.000,00+	0,00	0,00	1.000,00+
Máquinas, Motores e Aparelhos	1.750,00+	0,00	0,00	1.750,00+
Computadores e Sistemas de Informática	600,00+	0,00	0,00	600,00+
Utensílios de Copa e Cozinha	0,00+	0,00	0,00	0,00
Outros equipamentos e Materis Permanentes	0,00+	0,00	0,00	0,00
Obras de Arte	0,00+	0,00	0,00	0,00
Veículos Automotores	0,00+	0,00	0,00	0,00
Outros Bens Móveis	0,00+	0,00	0,00	0,00
<b>TRANSFERÊNCIAS FINANCEIRAS</b>	<b>0,00+</b>	<b>0,00</b>	<b>0,00</b>	<b>0,00</b>
<b>INVERSÕES FINANCEIRAS</b>	<b>0,00+</b>	<b>0,00</b>	<b>0,00</b>	<b>0,00</b>
Aquisição de Imóveis	0,00+	0,00	0,00	0,00
Aquisição Títulos Repres. Capital	0,00+	0,00	0,00	0,00
<b>TRANSFERÊNCIAS DE CAPITAL</b>	<b>0,00+</b>	<b>0,00</b>	<b>0,00</b>	<b>0,00</b>
<b>TRANSFERÊNCIAS DE CAPITAL</b>	<b>0,00+</b>	<b>0,00</b>	<b>0,00</b>	<b>0,00</b>
Amortização de Empréstimos	0,00+	0,00	0,00	0,00
<b>RESERVA DE CONTINGÊNCIA</b>	<b>0,00+</b>	<b>0,00</b>	<b>0,00</b>	<b>0,00</b>
<b>Total:</b>	<b>73.100,00+</b>	<b>12.188,17+</b>	<b>30.756,90+</b>	<b>42.343,10+</b>


PALMAS, 30 de junho de 2010.

Econ. Claudiney Henrique Leal  
da Cunha  
Presidente  
CORECON-TO 142/D

Paulo Henrique Gama de  
Oliveira  
Contador  
CRC-TO 600/O

CONSELHO REGIONAL DE ECONOMIA DA 25ª REGIÃO (TOCANTINS)							
DEMONSTRATIVO DA RECEITA DO MÊS DE ABRIL A JUNHO DE 2010							
MÊS	RECEITA BRUTA	(-) RECEITA PATRIMONIAL	(-) TRANSF. CORRENTES	(-) OUTRAS RECEITAS	REC. LÍQUIDA	RECEITA COB. COMPARTILHADA	RECEITA COTA- A PAGAR
	80%	20				20% DEB.AUT.	PARTE PAGA
ABRIL A JUNHO	15.755,19	0,00	-	-	-	3.938,79	0,00
TOTAL	15.755,19	0,00	0,00	-	0,00	3.938,79	0,00

Palmas-TO 30 de Junho de 2010


  
on. Claudiney Henrique Leal da Cur  
Presidente




Balanco Patrimonial

Ativo		Passivo	
ATIVO FINANCEIRO	25.894,87	PASSIVO FINANCEIRO	0,00
DISPONIVEL	25.894,87	DIVIDA FLUTUANTE	0,00
CAIXA	22,04	RESTOS A PAGAR	0,00
BANCOS-C/MOVIMENTO	25.872,83	SERVICO DA DIVIDA A PAGAR	0,00
BANCOS-C/ARRECADACAO	0,00	DEPOSITOS DE DIVERSAS ORIGENS	0,00
DISPONIBILIDADE EM TRANSITO	0,00	CONSIGNACOES	0,00
RESPONSAVEL POR SUPRIMENTO	0,00	CREDORES DA ENTIDADE	0,00
SALDOS DO EXERCICIO ANTERIOR	0,00	ENTIDADES PUBLICAS CREDORAS	0,00
DISPONIVEL VINCULADO EM C/C BANCARIA	0,00	TRANSFERENCIAS FINANCEIRAS	0,00
BANCOS-C/VINCULADA	0,00	RESULTADO PENDENTE	0,00
BANCOS-C/VINCULADA A APLICACOES FINANCEIRAS	0,00	DESPESAS DE PESSOAL A PAGAR	0,00
BANCOS C/CRUZADOS NOVOS	0,00	DESPESAS DE SUPRIMENTO A COMPROVAR	0,00
SALDOS PARA O EXERCICIO SEGUINTE	0,00	RECEITA DO EXERCICIO SEGUINTE	0,00
REALIZAVEL	0,00		
DIVERSOS RESPONSAVEIS	0,00		
DEVEDORES DA ENTIDADE	0,00		
ENTIDADES PUBLICAS DEVEDORAS - EMPRESTIMO	0,00		
ENTIDADES PUBLICAS DEVEDORAS	0,00		
ENTIDADES PUBLICAS DEVEDORAS - I N S S	0,00		
RESULTADO PENDENTE	0,00		
DESPESAS A REGULARIZAR	0,00		
DESPESAS JUDICIAIS	0,00		
ATIVO PERMANENTE	35.747,43	PASSIVO PERMANENTE	0,00
BENS PATRIMONIAIS	23.269,17	DIVIDA FUNDADA	0,00
BENS MOVEIS	11.883,57	DIVIDA FUNDADA INTERNA	0,00
BENS IMOVEIS	11.385,60		
CREDITOS	12.478,26		
DIVIDA ATIVA	12.478,26		
OUTROS CREDITOS	0,00		
VALORES	0,00		
TITULOS DE EMPRESAS ESTATAIS	0,00		
TITULOS DA DIVIDA PUBLICA	0,00		
ALMOXARIFADOS	0,00		
OUTROS VALORES	0,00		
SOMA DO ATIVO REAL	61.642,30	SOMA DO PASSIVO REAL	0,00
SALDO PATRIMONIAL		SALDO PATRIMONIAL	
PATRIMONIO (Passivo Real a Descoberto)		PATRIMONIO (Ativo Real Liquido)	61.642,30
<b>Total:</b>	<b>61.642,30</b>	<b>Total:</b>	<b>61.642,30</b>

PALMAS, 30 de junho de 2010

  
Econ. Claudiney Henrique Leal  
da Cunha  
Presidente  
CORECON-TO 142/D

  
Paulo Henrique Gama de  
Oliveira  
Contador  
CRC-TO 600/O

# Conselho Regional de Economia/TO - CORECON/TO


Siscontw - v. 2.0.39.00


Página : 1  
Período: Dezembro / 2009 e Junho / 2010

## Balanco Patrimonial Comparado

Ativo	Dez / 2009	Jun / 2010	Varição	Passivo	Dez / 2009	Jun / 2010	Varição
ATIVO FINANCEIRO	7.519,46	25.894,87	18.375,41+	PASSIVO FINANCEIRO	0,00	0,00	0,00
DISPONIVEL	7.519,46	25.894,87	18.375,41+	DIVIDA FLUTUANTE	0,00	0,00	0,00
CAIXA	11,22	22,04	10,82+	RESTOS A PAGAR	0,00	0,00	0,00
BANCOS-C/MOVIMENTO	7.508,24	25.872,83	18.364,59+	SERVICO DA DIVIDA A PAGAR	0,00	0,00	0,00
BANCOS-CIARRECADACAO	0,00	0,00	0,00	DEPOSITOS DE DIVERSAS ORIGENS	0,00	0,00	0,00
DISPONIBILIDADE EM TRANSITO	0,00	0,00	0,00	CONSIGNACOES	0,00	0,00	0,00
RESPONSAVEL POR SUPRIMENTO	0,00	0,00	0,00	CREDORES DA ENTIDADE	0,00	0,00	0,00
SALDOS DO EXERCICIO ANTERIOR	0,00	0,00	0,00	ENTIDADES PUBLICAS CREDORES	0,00	0,00	0,00
DISPONIVEL VINCULADO EM C/C BANCARIA	0,00	0,00	0,00	TRANSFERENCIAS FINANCEIRAS	0,00	0,00	0,00
BANCOS-CVINCULADA	0,00	0,00	0,00	RESULTADO PENDENTE	0,00	0,00	0,00
BANCOS-CVINCULADA A APLICACOES FINANCEIRAS	0,00	0,00	0,00	DESPESAS DE PESSOAL A PAGAR	0,00	0,00	0,00
BANCOS-C/CRUZADOS NOVOS	0,00	0,00	0,00	DESPESAS DE SUPRIMENTO A COMPROVAR	0,00	0,00	0,00
SALDOS PARA O EXERCICIO SEGUINTE	0,00	0,00	0,00	RECEITA DO EXERCICIO SEGUINTE	0,00	0,00	0,00
REALIZAVEL	0,00	0,00	0,00				
DIVERSOS RESPONSAVEIS	0,00	0,00	0,00				
DEVEDORES DA ENTIDADE	0,00	0,00	0,00				
ENTIDADES PUBLICAS DEVEDORAS - EMPRESTIMO	0,00	0,00	0,00				
ENTIDADES PUBLICAS DEVEDORAS	0,00	0,00	0,00				
ENTIDADES PUBLICAS DEVEDORAS - IN S S	0,00	0,00	0,00				
RESULTADO PENDENTE	0,00	0,00	0,00				
DESPESAS A REGULARIZAR	0,00	0,00	0,00				
DESPESAS JUDICIAIS	0,00	0,00	0,00				
ATIVO PERMANENTE	35.747,43	35.747,43	0,00	PASSIVO PERMANENTE	0,00	0,00	0,00
BENS PATRIMONIAIS	23.269,17	23.269,17	0,00	DIVIDA FUNDADA	0,00	0,00	0,00
BENS MOVEIS	11.883,57	11.883,57	0,00	DIVIDA FUNDADA INTERNA	0,00	0,00	0,00
BENS IMOVEIS	11.385,60	11.385,60	0,00				
CREDITOS	12.478,26	12.478,26	0,00				
DIVIDA ATIVA	12.478,26	12.478,26	0,00				
OUTROS CREDITOS	0,00	0,00	0,00				
VALORES	0,00	0,00	0,00				
TITULOS DE EMPRESAS ESTATAIS	0,00	0,00	0,00				
TITULOS DA DIVIDA PUBLICA	0,00	0,00	0,00				
ALMOXARIFADOS	0,00	0,00	0,00				
OUTROS VALORES	0,00	0,00	0,00				
SOMA DO ATIVO REAL	43.266,89	61.642,30	18.375,41+	SOMA DO PASSIVO REAL	0,00	0,00	0,00
SALDO PATRIMONIAL				SALDO PATRIMONIAL			
PATRIMONIO (Passivo Real a Descoberto)				PATRIMONIO (Ativo Real Liquido)	43.266,89	61.642,30	18.375,41 +
<b>Total:</b>	<b>43.266,89</b>	<b>61.642,30</b>	<b>18.375,41+Total:</b>	<b>43.266,89</b>	<b>61.642,30</b>	<b>18.375,41+</b>	<b>18.375,41+</b>

PALMAS, 30 de junho de 2010


  
Eton Claudiney Henrique Leal  
da Cunha  
Presidente  
CORECON-TO 142/D


  
Paulo Henrique Gama de  
Oliveira  
Contador  
CRC-TO 600/O

Balanco Financeiro

Receita		Despesa	
RECEITA ORÇAMENTÁRIA	15.940,39	DESPESA ORÇAMENTÁRIA	12.188,17
RECEITAS CORRENTES	15.940,39	DESPESAS CORRENTES	12.188,17
RECEITAS DE CONTRIBUIÇÕES	15.755,19	DESPESA DE CUSTEIO	12.188,17
RECEITA PATRIMONIAL	0,00	TRANSFERÊNCIAS CORRENTES	0,00
RECEITAS DIVERSAS	185,20	DESPESAS DE CAPITAL	0,00
TRANSFERÊNCIAS CORRENTES	0,00	INVESTIMENTOS	0,00
OUTRAS RECEITAS CORRENTES	0,00	TRANSFERÊNCIAS FINANCEIRAS	0,00
RECEITAS DE SERVIÇOS	0,00	TRANSFERÊNCIAS DE CAPITAL	0,00
TRANSFERÊNCIAS CORRENTES	0,00	RESERVA DE CONTINGÊNCIA	0,00
OUTRAS RECEITAS CORRENTES	0,00		
RECEITAS DE CAPITAL	0,00		
ALIENAÇÃO DE BENS	0,00		
TRANSFERÊNCIAS DE CAPITAL	0,00		
OUTRAS RECEITAS DE CAPITAL	0,00		
RECEITA EXTRA-ORÇAMENTÁRIA	0,00	DESPESA EXTRA-ORÇAMENTÁRIA	0,00
DIVERSOS RESPONSAVEIS	0,00	DIVERSOS RESPONSAVEIS	0,00
DEVEDORES DA ENTIDADE	0,00	DEVEDORES DA ENTIDADE	0,00
ENTIDADES PUBLICAS DEVEDORAS - EMPRESTIMO	0,00	ENTIDADES PUBLICAS DEVEDORAS - EMPRESTIMO	0,00
ENTIDADES PUBLICAS DEVEDORAS	0,00	ENTIDADES PUBLICAS DEVEDORAS	0,00
ENTIDADES PUBLICAS DEVEDORAS - I N S S	0,00	ENTIDADES PUBLICAS DEVEDORAS - I N S S	0,00
DESPESAS A REGULARIZAR	0,00	DESPESAS A REGULARIZAR	0,00
DESPESAS JUDICIAIS	0,00	DESPESAS JUDICIAIS	0,00
RESTOS A PAGAR	0,00	RESTOS A PAGAR	0,00
SERVICO DA DIVIDA A PAGAR	0,00	SERVICO DA DIVIDA A PAGAR	0,00
DEPOSITOS DE DIVERSAS ORIGENS	0,00	DEPOSITOS DE DIVERSAS ORIGENS	0,00
CONSIGNACOES	0,00	CONSIGNACOES	0,00
CREDORES DA ENTIDADE	0,00	CREDORES DA ENTIDADE	0,00
ENTIDADES PUBLICAS CREDORAS	0,00	ENTIDADES PUBLICAS CREDORAS	0,00
TRANSFERENCIAS FINANCEIRAS	0,00	TRANSFERENCIAS FINANCEIRAS	0,00
DESPESAS DE PESSOAL A PAGAR	0,00	DESPESAS DE PESSOAL A PAGAR	0,00
DESPESAS DE SUPRIMENTO A COMPROVAR	0,00	DESPESAS DE SUPRIMENTO A COMPROVAR	0,00
RECEITA DO EXERCICIO SEGUINTE	0,00	RECEITA DO EXERCICIO SEGUINTE	0,00
TRANFERENCIAS FINANCEIRAS	0,00	TRANFERENCIAS FINANCEIRAS	0,00
RECEITA NAO CLASSIFICADA	0,00	RECEITA NAO CLASSIFICADA	0,00
PARCELA DE CONVERSAO MONETARIA	0,00	PARCELA DE CONVERSAO MONETARIA	0,00
SALDOS DO EXERCÍCIO ANTERIOR	22.142,65	SALDOS PARA O EXERCÍCIO SEGUINTE	25.894,87
CAIXA	353,22	CAIXA	22,04
BANCOS-C/MOVIMENTO	21.789,43	BANCOS-C/MOVIMENTO	25.872,83
BANCOS-C/ARRECADACAO	0,00	BANCOS-C/ARRECADACAO	0,00
DISPONIBILIDADE EM TRANSITO	0,00	DISPONIBILIDADE EM TRANSITO	0,00
RESPONSAVEL POR SUPRIMENTO	0,00	RESPONSAVEL POR SUPRIMENTO	0,00
SALDOS DO EXERCICIO ANTERIOR	0,00	SALDOS DO EXERCICIO ANTERIOR	0,00
BANCOS-C/VINCULADA	0,00	BANCOS-C/VINCULADA	0,00
BANCOS-C/VINCULADA A APLICACOES FINANCEIRAS	0,00	BANCOS-C/VINCULADA A APLICACOES FINANCEIRAS	0,00
BANCOS C/CRUZADOS NOVOS	0,00	BANCOS C/CRUZADOS NOVOS	0,00
SALDOS PARA O EXERCICIO SEGUINTE	0,00	SALDOS PARA O EXERCICIO SEGUINTE	0,00
<b>Total:</b>	<b>38.083,04</b>	<b>Total:</b>	<b>38.083,04</b>

PALMAS, 30 de junho de 2010

  
Econ. Claudiney Henrique Leal  
da Cunha  
Presidente  
CORECON-TO 142/D


  
Paulo Henrique Cama de  
Oliveira  
Contador  
CRC-TO 600/O


**Conselho Regional de Economia/TO - CORECON/TO**  
**Siscontw - v. 2.0.39.00**

Página : 1  
 Período: Abril / 2010 a Junho / 2010

**Balanco Orcamentario**

Contas	Previsão	Execução	Diferença	Contas	Fixação	Execução	Diferença
RECEITAS CORRENTES	72.100,00	15.940,39	(56.159,61)	DESPESAS CORRENTES	67.825,00	12.188,17	(55.636,83)
RECEITAS DE CONTRIBUIÇÕES	58.971,00	15.755,19	(43.215,81)	DESPESA DE CUSTEIO	67.825,00	12.188,17	(55.636,83)
RECEITA PATRIMONIAL	0,00	0,00	0,00	TRANSFERÊNCIAS CORRENTES	0,00	0,00	0,00
RECEITAS DIVERSAS	2.029,00	185,20	(1.843,80)				
TRANSFERÊNCIAS CORRENTES	2.000,00	0,00	(2.000,00)				
OUTRAS RECEITAS CORRENTES	6.100,00	0,00	(6.100,00)				
RECEITAS DE SERVIÇOS	0,00	0,00	0,00				
TRANSFERENCIAS CORRENTES	1.000,00	0,00	(1.000,00)				
OUTRAS RECEITAS CORRENTES	2.000,00	0,00	(2.000,00)				
RECEITAS DE CAPITAL	1.000,00	0,00	(1.000,00)	DESPESAS DE CAPITAL	5.275,00	0,00	(5.275,00)
ALIENAÇÃO DE BENS	0,00	0,00	0,00	INVESTIMENTOS	5.275,00	0,00	(5.275,00)
TRANSFERÊNCIAS DE CAPITAL	1.000,00	0,00	(1.000,00)	TRANSFERÊNCIAS FINANCEIRAS	0,00	0,00	0,00
OUTRAS RECEITAS DE CAPITAL	0,00	0,00	0,00	TRANSFERÊNCIAS DE CAPITAL	0,00	0,00	0,00
				RESERVA DE CONTINGÊNCIA	0,00	0,00	0,00
SUBTOTALS	73.100,00	15.940,39	(57.159,61)	SUBTOTALS	73.100,00	12.188,17	(60.911,83)
DÉFICIT	0,00	0,00	0,00	SUPERÁVIT	0,00	3.752,22	3.752,22
TOTALS	73.100,00	15.940,39	(57.159,61)	TOTALS	73.100,00	15.940,39	(57.159,61)

  
 Econ. Claudiney Henrique Leal  
 da Cunha  
 Presidente  
 CORECON-TO 142/D

  
 Paulo Henrique Gama de  
 Oliveira  
 Contador  
 CRC-TO 600/O


**Demonstrativo das Variações Patrimoniais**


**Variações Ativas**

**Variações Passivas**

RESULTANTES EXECUÇÃO ORÇAMENTÁRIA	15.940,39	RESULTANTES EXECUÇÃO ORÇAMENTÁRIA	12.188,17
RECEITA ORÇAMENTÁRIA	15.940,39	DESPESA ORÇAMENTÁRIA	12.188,17
RECEITAS CORRENTES	15.940,39	DESPESAS CORRENTES	12.188,17
RECEITAS DE CONTRIBUIÇÕES	15.755,19	DESPESA DE CUSTEIO	12.188,17
RECEITA PATRIMONIAL	0,00	TRANSFERÊNCIAS CORRENTES	0,00
RECEITAS DIVERSAS	185,20	DESPESAS DE CAPITAL	0,00
TRANSFERÊNCIAS CORRENTES	0,00	INVESTIMENTOS	0,00
OUTRAS RECEITAS CORRENTES	0,00	TRANSFERÊNCIAS FINANCEIRAS	0,00
RECEITAS DE SERVIÇOS	0,00	TRANSFERÊNCIAS DE CAPITAL	0,00
TRANSFERÊNCIAS CORRENTES	0,00	RESERVA DE CONTINGÊNCIA	0,00
OUTRAS RECEITAS CORRENTES	0,00		
RECEITAS DE CAPITAL	0,00		
ALIENAÇÃO DE BENS	0,00		
TRANSFERÊNCIAS DE CAPITAL	0,00		
OUTRAS RECEITAS DE CAPITAL	0,00		
MUTACOES PATRIMONIAIS	0,00	MUTACOES PATRIMONIAIS	0,00
Aquisicao de Bens Moveis	0,00	Cobranca da Divida Ativa	0,00
Construcao ou Aquisicao de Bens Imoveis	0,00	Alienacao de Bens Moveis	0,00
Aquisicao de Titulos e Valores	0,00	Alienacao de Bens Imoveis	0,00
Doacao de Bens Moveis	0,00	Alienacao de Titulos e Valores	0,00
Emprestimos Concedidos	0,00	Emprestimos Tomados	0,00
Diversos	0,00	Recebimento de Creditos	0,00
		Diversos	0,00
INDEPENDENTES DA EXECUCAO ORCAMENTARIA	0,00	INDEPENDENTES DA EXECUCAO ORCAMENTARIA	0,00
Independente da Execução Orçamentária	0,00	Parcela de Conversao Monetaria	0,00
Inscricao de Outros Creditos	0,00	Cancelamento de Creditos	0,00
Incorporacao de Bens	0,00	Baixa de Bens	0,00
Cancelamento de Restos a Pagar	0,00	Diversos	0,00
Cancelamento de Dividas Passivas	0,00	Supervenencias Diversas	0,00
Incorporacao de Bens Imoveis	0,00		
PARCELA DE CONVERSAO MONETARIA	0,00		
Total das Variações Ativas	15.940,39	Total das Variações Passivas	12.188,17
Resultado Patrimonial		Resultado Patrimonial	
- Déficit do Exercício		- Superavit do Exercício	3.752,22
<b>Total:</b>	<b>15.940,39</b>	<b>Total:</b>	<b>15.940,39</b>

PALMAS, 30 de junho de 2010

  
Econ. Claudiney Henrique Leal  
da Cunha  
Presidente  
CORECON-TO 142/D

  
Paulo Henrique Gama de  
Oliveira  
Contador  
CRC-TO 600/O




**CONSELHO REGIONAL DE ECONOMIA DA 25ª REGIÃO – TOCANTINS**

**CONCILIAÇÃO BANCÁRIA  
JUNHO DE 2010**

**Conta nº 260.300-4  
Agencia nº 2883-5  
BCO.DO BRASIL SA**

<b>Valor Extrato Bancário.....R\$</b>	<b>0,00</b>
<b>Receitas lançadas e não creditadas.....R\$</b>	<b>195,75</b>
Transferência não processadas..... 195,75	
<b>Saldo Real da Conta .....R\$</b>	<b>195,75</b>

Palmas – TO., em 30 de Junho de 2010.

  
Claudiney Henrique Leal da Cunha  
Presidente

*B. arilha*

Ciente - Conta atual

Agência: 2883-5  
Conta: 260300-4 C R E 25 REGIAO TOCANTINS  
Período solicitado: 01/06/2010 a 30/06/2010

Lançamentos

Dt. movimento	Dt. balancete	Histórico	Documento	Valor R\$
31/05/2010		Saldo Anterior		
02/06/2010		Cobrança		
02/06/2010		Transf. conta centralizad.	101531000114760 31633	95,86 C 95,86 D ✓
04/06/2010		Cobrança		
04/06/2010		Transf. conta centralizad.	101551000156947 31633	116,92 C 116,92 D ✓
07/06/2010		Cobrança		
07/06/2010		Transf. conta centralizad.	101581000164893 31633	479,28 C 479,28 D ✓
08/06/2010		Cobrança		
08/06/2010		101591000151446		197,24 C
08/06/2010		+ Tarifa Pacote de Serviços		
08/06/2010		Transf. conta centralizad.	801590101054059 31633	21,00 D 176,24 D ✓
09/06/2010		Cobrança		
09/06/2010		Transf. conta centralizad.	101601000165453 31633	441,89 C 441,89 D ✓
10/06/2010		Cobrança		
10/06/2010		Transf. conta centralizad.	101611100054281 31633	58,56 C 58,56 D ✓
11/06/2010		Cobrança		
11/06/2010		Transf. conta centralizad.	101621000168577 31633	337,45 C 337,45 D ✓
14/06/2010		Cobrança		
14/06/2010		Transf. conta centralizad.	101651000116560 31633	439,57 C 439,57 D ✓
15/06/2010		Cobrança		
15/06/2010		Transf. conta centralizad.	101661000121622 31633	143,69 C 143,69 D ✓
16/06/2010		Cobrança		
16/06/2010		Transf. conta centralizad.	101671000119325 31633	135,58 C 135,58 D ✓
17/06/2010		Cobrança		
17/06/2010		Transf. conta centralizad.	101681000119413 31633	353,69 C 353,69 D ✓
22/06/2010		Cobrança		
22/06/2010		Transf. conta centralizad.	101731000102983 31633	76,64 C 76,64 D ✓
25/06/2010		Cobrança		
25/06/2010		Transf. conta centralizad.	101761000076233 31633	76,64 C 76,64 D ✓
28/06/2010		Cobrança		
28/06/2010		Transf. conta centralizad.	101791000084404 31633	171,88 C 171,88 D ✓
29/06/2010		Cobrança		
29/06/2010		Transf. conta centralizad.	101801000168639 31633	79,42 C 79,42 D ✓
30/06/2010		SALDO		

-----  
QUER MAIS COMODIDADE? AGORA SUAS CONTAS PODEM  
SER PAGAS NO PAO DE ACUCAR EXTRA E PONTO FRIO  
OUROCARD VISA. PROMOCAO SHOW DE BOLA. COMPLETE  
SUA COLECAO DE MINIBOLAS. ACESSE BB.COM.BR.  
Central de Atendimento BB  
4004 0001 / 0800 729 0001  
Serviço de Atendimento ao Consumidor - SAC  
0800 729 0722  
Ouvidoria BB 0800 729 5678  
Para deficientes auditivos  
0800 729 0088

*195,35*