

Ofício CORECON n.º 063/2010

Palmas-TO, 08 dezembro de 2010

A Sua Senhoria o Senhor,  
**Econ. Waldir Pereira Gomes**  
Presidente do COFECON


Assunto: **Balancete III trimestre do exercício de 2010.**

Senhor Presidente,

Venho através deste, encaminhar Balancete referente ao III trimestre do exercício de 2010.

Ao ensejo, reiteramos nossos protestos de apreço, colocando-nos a disposição para esclarecimentos, se necessários.

Atenciosamente,

  
**Econ. Francisco Viana Cruz**  
Presidente em exercício

COFECON17/DEZ/2010 09:55 000030387

Ofício CORECON n.º 064/2010

Palmas-TO, 08 de dezembro de 2010.

A,  
**Comissão de Tomadas de Contas**


Prezados (as) Senhores (as),

Encaminhamos a Comissão de Tomadas de Contas, deste Conselho Regional de Economia da 25ª Região - CORECON/TO balancete contábil referente III trimestre ao exercício de 2010, para que seja apreciada e aprovada pelos nobres conselheiros.

Isto se faz necessário para atender a legislação vigente e regulamentos do sistema COFECON/CORECON.

Sem mais para o momento, desde já agradecemos.

Atenciosamente,

  
**Econ. Francisco Viana Cruz**  
Presidente em exercício



RESOLUÇÃO Nº. 011, DE 08 DE DEZEMBRO DE 2010.

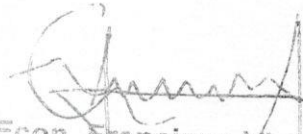
Dispõe sobre o Balancete do  
III Trimestre do Exercício de 2010.

O Conselho Regional de Economia da 25ª região – Tocantins, no uso de suas atribuições legais e regulamentares, considerando a Deliberação Plenária desta data.

**QUE RESOLVEU:**

Aprovar, por unanimidade de votos, O BALANCETE DO III TRIMESTRE DO EXERCÍCIO DE 2010.

Sala de Sessões, 08 de dezembro de 2010.

  
Econ. Francisco Viana Cruz  
Presidente em exercício

**PARECER DA COMISSÃO DE TOMADA DE CONTAS**

A Comissão de Tomada de Contas reuniu-se ordinariamente às 17 horas e 30 minutos do dia 08 de dezembro de 2010, para averiguação dos documentos que compõem o balancete do III Trimestre do Exercício de 2010:

Considerando, que os lançamentos contábeis, foram feitos em programa oficialmente utilizado pelo sistema, por profissionais tecnicamente qualificados e dentro dos princípios legais vigentes e contábeis;

Considerando, que os documentos que deram origem aos lançamentos contábeis estão á disposição dos profissionais do Sistema para averiguação, se assim e quando o desejarem;


**RECOMENDA:**

- Em vista da regularidade dos documentos apresentados recomendamos aos membros do Conselho que votem pela aprovação da referida prestação de contas em análise;

Presume-se a veracidade ideológica dos documentos apresentados.


Palmas-TO, 08 de dezembro de 2010.

  
Econ. Marlon José de Carvalho


  
Econ. Peterson Dias Santos

  
Econ. Kelsene Ramos Alencar




  
**CONSELHO REGIONAL DE ECONOMIA 25ª REGIÃO – TOCANTINS**  
Quadra 110 Norte, Alameda 03, Lote . 60 – Centro - 77.006-128 – Palmas – TO  
(63)-3215-2886/(63)-3215- 8660 – [corecon-to@cofecon.org.br](mailto:corecon-to@cofecon.org.br)

- 001  
002  
003  
004  
005 **ATA DA 130ª (CENTÉSIMA TRIGÉSIMA)**  
006 **SESSÃO PLENÁRIA EXTRAORDINÁRIA**  
007 **DO CONSELHO REGIONAL DE**  
008 **ECONOMIA 25ª REGIÃO - TOCANTINS.**  
009 **PARTICIPANTES:** Conselheiros: Francisco Viana Cruz, Claudiney Henrique  
010 Leal da Cunha, Vilmar Carneiro Wanderley, Rosilene Sudré da Silva,  
011 Kelsene Ramos Alencar, Marlon José de Carvalho, Peterson Dias Santos,  
012 Hélio Alves Rabelo e Maria do Socorro Erculano de Lima.  
013 **ABERTURA:** às dezoito horas e trinta minutos do dia oito do mês de  
014 dezembro do ano de dois mil e dez, depois de verificada a existência de  
015 *quorum*, a Sessão Plenária foi aberta e presidida pelo Economista Francisco  
016 Viana Cruz, Presidente em exercício deste Conselho.  
017 **EXPEDIENTE:**  
018 **Balancete do III Trimestre do Exercício de 2010:** O membro da Comissão  
019 de Tomadas de Contas – CTC Peterson Dias Santos relatou que após análise  
020 do balancete do III trimestre do exercício de 2010 a Comissão emitiu parecer  
021 favorável à aprovação, lido, colocado em discussão, em votação o mesmo foi  
022 aprovado por unanimidade.  
023 **Comissão para regularizar o inventário de Bens e móveis:** O Conselheiro  
024 Francisco Viana Cruz apresentou á plenária o processo de nº 14.833/10, que  
025 trata da Avaliação de Controles Internos realizado neste Conselho nos dias 11  
026 e 12 de novembro do corrente ano pelos membros da Comissão de Tomada  
027 de Contas do Conselho Federal de Economia. O Plenário aprovou o nome  
028 dos Conselheiros (as) Rosilene Sudré da Silva, Vilmar Carneiro Wanderley e  
029 Maria do Socorro Erculano de Lima, como membros da referida comissão.  
030 **ENCERRAMENTO:** nada mais havendo a tratar o Conselheiro Francisco  
031 Viana Cruz encerrou a 130ª Sessão Plenária Extraordinária do Conselho  
032 Regional de Economia 25ª Região – Tocantins - CORECON-TO, às dezenove  
033 horas, e eu, Sheyla Arlem da Cruz Chaves, Gerente Executiva, lavrei a  
presente Ata que vai pelo Presidente e por mim assinada, depois de lida e  
aprovada pelos Conselheiros. Palmas-TO, 08 de dezembro de 2010.

  
**Econ. Francisco Viana Cruz**  
Presidente em exercício

CPF: 373.585.373-00  
RG: 01.192/2 PM/TO  
QUADRA 307 NORTE ALAMEDA 08 LOTE 08  
Palmas - TO



**CONSELHO REGIONAL DE ECONOMIA 25ª REGIÃO – TOCANTINS**  
Quadra 110 Norte, Alameda 03, Lote . 60 – Centro - 77.006-128 – Palmas – TO  
(63)-3215-2886/(63)-3215- 8660 – [corecon-to@cofecon.org.br](mailto:corecon-to@cofecon.org.br)

*Sheyle Arlem da Cruz Chaves*  
**Sheyle Arlem da Cruz Chaves**

Gerente Executiva

CPF: 001.770.301-86

RG: 344.994 SSP/TO

Quadra 58 Rua 18 Lote 10

Jardim Aurenny IV, Palmas-TO



Balancete Analítico de Verificação

Conta

Conta	Saldo Ant	Débitos	Créditos	Saldo
<b>2</b>				
<b>2.1</b>	<b>25.894,87D</b>	<b>29.568,44</b>	<b>26.567,21</b>	<b>28.896,10D</b>
2.1.1	25.894,87D	29.568,44	26.567,21	28.896,10D
2.1.1.01	25.894,87D	29.568,44	26.567,21	28.896,10D
2.1.1.01.01	22,04D	789,60	436,27	376,37D
2.1.1.02	22,04D	789,60	436,27	376,37D
2.1.1.02.01	25.872,83D	28.778,84	26.130,94	28.520,73D
2.1.1.02.02	25.677,08D	15.601,40	13.384,23	27.694,25D
<b>3</b>	<b>195,75D</b>	<b>13.177,44</b>	<b>12.746,71</b>	<b>625,48D</b>
<b>3.1</b>	<b>7.519,46C</b>	<b>0,00</b>	<b>0,00</b>	<b>7.519,46C</b>
3.1.1	35.747,43D	0,00	0,00	35.747,43D
3.1.1.01	23.269,17D	0,00	0,00	23.269,17D
3.1.1.01.01	11.883,57D	0,00	0,00	11.883,57D
3.1.1.01.03	38,00D	0,00	0,00	38,00D
3.1.1.01.04	9.976,80D	0,00	0,00	9.976,80D
3.1.1.01.08	370,00D	0,00	0,00	370,00D
3.1.1.02	1.498,77D	0,00	0,00	1.498,77D
3.1.1.02.04	11.385,60D	0,00	0,00	11.385,60D
<b>3.1.2</b>	<b>12.478,26D</b>	<b>0,00</b>	<b>0,00</b>	<b>12.478,26D</b>
3.1.2.01	12.478,26D	0,00	0,00	12.478,26D
3.1.2.01.02	12.478,26D	0,00	0,00	12.478,26D
<b>3.3</b>	<b>43.266,89C</b>	<b>0,00</b>	<b>0,00</b>	<b>43.266,89C</b>
3.3.1	24.584,95C	0,00	0,00	24.584,95C
3.3.1.01	24.584,95C	0,00	0,00	24.584,95C
3.3.2	18.681,94C	0,00	0,00	18.681,94C
3.3.2.01	18.681,94C	0,00	0,00	18.681,94C
3.3.2.01.02	18.681,94C	0,00	0,00	18.681,94C
3.3.2.01.02.01	17.886,85C	0,00	0,00	17.886,85C
3.3.2.01.02.05	795,09C	0,00	0,00	795,09C
<b>1.0.00.00</b>	<b>49.132,31C</b>	<b>0,00</b>	<b>16.006,34</b>	<b>65.138,65C</b>
1.1.00.00	38.810,94C	0,00	12.852,96	51.663,90C
1.1.10.00	38.810,94C	0,00	12.852,96	51.663,90C
1.1.10.01	28.316,50C	0,00	10.513,65	38.830,15C
1.1.10.03	10.494,44C	0,00	2.339,31	12.833,75C
<b>1.3.00.00</b>	<b>331,37C</b>	<b>0,00</b>	<b>303,38</b>	<b>634,75C</b>
1.3.11.00	150,98C	0,00	124,32	275,30C
1.3.11.01	150,98C	0,00	124,32	275,30C
1.3.12.00	180,39C	0,00	179,06	359,45C
1.3.12.01	180,39C	0,00	179,06	359,45C



Balancete Analítico de Verificação

Conta	Saldo Ant	Débitos	Créditos	Saldo
<b>1.9.00.00</b>	<b>9.990,00C</b>	<b>0,00</b>	<b>2.850,00</b>	<b>12.840,00C</b>
<b>1.9.99.00</b>	<b>9.990,00C</b>	<b>0,00</b>	<b>2.850,00</b>	<b>12.840,00C</b>
1.9.99.01	0,00	0,00	2.850,00	2.850,00C
1.9.99.07	9.990,00C	0,00	0,00	9.990,00C
<b>3.0.00.00</b>	<b>30.756,90D</b>	<b>13.005,11</b>	<b>0,00</b>	<b>43.762,01D</b>
3.1.00.00	30.756,90D	13.005,11	0,00	43.762,01D
3.1.10.00	8.418,91D	3.462,09	0,00	11.881,00D
3.1.11.00	3.997,24D	1.932,00	0,00	5.929,24D
3.1.11.01	3.997,24D	1.932,00	0,00	5.929,24D
3.1.11.01.01	3.997,24D	1.932,00	0,00	5.929,24D
3.1.12.00	750,00D	300,00	0,00	1.050,00D
3.1.12.05	750,00D	300,00	0,00	1.050,00D
<b>3.1.13.00</b>	<b>2.621,67D</b>	<b>780,09</b>	<b>0,00</b>	<b>3.401,76D</b>
3.1.13.01	2.381,24D	609,00	0,00	2.990,24D
3.1.13.02	228,43D	171,09	0,00	397,52D
3.1.13.03	14,00D	0,00	0,00	14,00D
3.1.14.00	1.050,00D	450,00	0,00	1.500,00D
3.1.14.01	1.050,00D	450,00	0,00	1.500,00D
<b>3.1.20.00</b>	<b>512,81D</b>	<b>1.137,92</b>	<b>0,00</b>	<b>1.650,73D</b>
3.1.20.02	338,70D	1.066,90	0,00	1.405,60D
3.1.20.05	50,00D	0,00	0,00	50,00D
3.1.20.11	124,11D	71,02	0,00	195,13D
<b>3.1.31.00</b>	<b>9.884,50D</b>	<b>5.667,80</b>	<b>0,00</b>	<b>15.552,30D</b>
3.1.31.01	2.084,50D	1.517,80	0,00	3.602,30D
3.1.31.02	3.600,00D	1.900,00	0,00	5.500,00D
3.1.31.12	4.200,00D	2.250,00	0,00	6.450,00D
<b>3.1.32.00</b>	<b>11.940,68D</b>	<b>2.737,30</b>	<b>0,00</b>	<b>14.677,98D</b>
3.1.32.05	2.842,89D	1.566,25	0,00	4.409,14D
3.1.32.07	385,57D	87,27	0,00	472,84D
3.1.32.21	539,73D	243,00	0,00	782,73D
3.1.32.25	1.013,45D	47,20	0,00	1.060,65D
3.1.32.26	278,10D	149,58	0,00	427,68D
3.1.32.28	6.279,86D	630,00	0,00	6.909,86D
3.1.32.36	601,08D	14,00	0,00	615,08D
Total das Despesas Correntes	30.756,90D	13.005,11	0,00	43.762,01D
Total das Despesas de Capital	0,00	0,00	0,00	0,00
Total das Despesas	30.756,90D	13.005,11	0,00	43.762,01D
Total das Receitas Correntes	49.132,31C	0,00	16.006,34	65.138,65C



Balancete Analítico de Verificação

Conta	Saldo Ant	Débitos	Créditos	Saldo
Total das Receitas de Capital	0,00	0,00	0,00	0,00
Total das Receitas	49.132,31C	0,00	16.006,34	65.138,65C
<b>Total:</b>	<b>0,00</b>	<b>42.573,55</b>	<b>42.573,55</b>	<b>0,00</b>

PALMAS, 30 de setembro de 2010.

Econ. Claudiney Henrique Leal  
da Cunha  
Presidente  
CORECON-TO 142/D

*Paulo Henrique Gama de Oliveira*  
Contador  
CRC-TO 600/O

**Paulo Henrique Gama de Oliveira**  
Contador  
CRC-TO 600/O



Balanço Financeiro

Receita		Despesa	
RECEITA ORÇAMENTÁRIA	16.006,34	DESPESA ORÇAMENTÁRIA	13.005,11
RECEITAS CORRENTES	16.006,34	DESPESAS CORRENTES	13.005,11
RECEITAS DE CONTRIBUIÇÕES	12.852,96	DESPESA DE CUSTEIO	13.005,11
RECEITA PATRIMONIAL	0,00	TRANSFERÊNCIAS CORRENTES	0,00
RECEITAS DIVERSAS	303,38	DESPESAS DE CAPITAL	0,00
TRANSFERÊNCIAS CORRENTES	0,00	INVESTIMENTOS	0,00
OUTRAS RECEITAS CORRENTES	0,00	TRANSFERÊNCIAS FINANCEIRAS	0,00
RECEITAS DE SERVIÇOS	0,00	TRANSFERÊNCIAS DE CAPITAL	0,00
TRANSFERÊNCIAS CORRENTES	0,00	RESERVA DE CONTINGÊNCIA	0,00
OUTRAS RECEITAS CORRENTES	2.850,00		
RECEITAS DE CAPITAL	0,00		
ALIENAÇÃO DE BENS	0,00		
TRANSFERÊNCIAS DE CAPITAL	0,00		
OUTRAS RECEITAS DE CAPITAL	0,00		
RECEITA EXTRA-ORÇAMENTÁRIA	0,00	DESPESA EXTRA-ORÇAMENTÁRIA	0,00
DIVERSOS RESPONSÁVEIS	0,00	DIVERSOS RESPONSÁVEIS	0,00
DEVEDORES DA ENTIDADE	0,00	DEVEDORES DA ENTIDADE	0,00
ENTIDADES PÚBLICAS DEVEDORAS - EMPRESTIMO	0,00	ENTIDADES PÚBLICAS DEVEDORAS - EMPRESTIMO	0,00
ENTIDADES PÚBLICAS DEVEDORAS	0,00	ENTIDADES PÚBLICAS DEVEDORAS	0,00
ENTIDADES PÚBLICAS DEVEDORAS - I N S S	0,00	ENTIDADES PÚBLICAS DEVEDORAS - I N S S	0,00
DESPESAS A REGULARIZAR	0,00	DESPESAS A REGULARIZAR	0,00
DESPESAS JUDICIAIS	0,00	DESPESAS JUDICIAIS	0,00
RESTOS A PAGAR	0,00	RESTOS A PAGAR	0,00
SERVICO DA DÍVIDA A PAGAR	0,00	SERVICO DA DÍVIDA A PAGAR	0,00
DEPOSITOS DE DIVERSAS ORIGENS	0,00	DEPOSITOS DE DIVERSAS ORIGENS	0,00
CONSIGNACOES	0,00	CONSIGNACOES	0,00
CREDORES DA ENTIDADE	0,00	CREDORES DA ENTIDADE	0,00
ENTIDADES PÚBLICAS CREDORAS	0,00	ENTIDADES PÚBLICAS CREDORAS	0,00
TRANSFERÊNCIAS FINANCEIRAS	0,00	TRANSFERÊNCIAS FINANCEIRAS	0,00
DESPESAS DE PESSOAL A PAGAR	0,00	DESPESAS DE PESSOAL A PAGAR	0,00
DESPESAS DE SUPRIMENTO A COMPROVAR	0,00	DESPESAS DE SUPRIMENTO A COMPROVAR	0,00
RECEITA DO EXERCÍCIO SEGUINTE	0,00	RECEITA DO EXERCÍCIO SEGUINTE	0,00
TRANSFERÊNCIAS FINANCEIRAS	0,00	TRANSFERÊNCIAS FINANCEIRAS	0,00
RECEITA NÃO CLASSIFICADA	0,00	RECEITA NÃO CLASSIFICADA	0,00
PARCELA DE CONVERSÃO MONETÁRIA	0,00	PARCELA DE CONVERSÃO MONETÁRIA	0,00
SALDOS DO EXERCÍCIO ANTERIOR	25.894,87	SALDOS PARA O EXERCÍCIO SEGUINTE	28.896,10
CAIXA	22,04	CAIXA	375,37
BANCOS-C/MOVIMENTO	25.872,83	BANCOS-C/MOVIMENTO	28.520,73
BANCOS-C/ARRECADACAO	0,00	BANCOS-C/ARRECADACAO	0,00
DISPONIBILIDADE EM TRANSITO	0,00	DISPONIBILIDADE EM TRANSITO	0,00
RESPONSÁVEL POR SUPRIMENTO	0,00	RESPONSÁVEL POR SUPRIMENTO	0,00
SALDOS DO EXERCÍCIO ANTERIOR	0,00	SALDOS DO EXERCÍCIO ANTERIOR	0,00
BANCOS-C/VINCULADA	0,00	BANCOS-C/VINCULADA	0,00
BANCOS-C/VINCULADA A APLICACOES FINANCEIRAS	0,00	BANCOS-C/VINCULADA A APLICACOES FINANCEIRAS	0,00
BANCOS C/CRUZADOS NOVOS	0,00	BANCOS C/CRUZADOS NOVOS	0,00
SALDOS PARA O EXERCÍCIO SEGUINTE	0,00	SALDOS PARA O EXERCÍCIO SEGUINTE	0,00
<b>Total:</b>	<b>41.901,21</b>	<b>Total:</b>	<b>41.901,21</b>

PALMAS, 30 de setembro de 2010

Econ. Claudiney Henrique Leal  
da Cunha  
Presidente  
CORECON-TO 142/D

Paulo Henrique Gama de  
Oliveira  
Contador  
CRC-TO 600/O

*Francisco Fiana Cruz*  
Econ. Francisco Fiana Cruz  
Vice-Presidente  
CORECON 253-Região-TO



Comparativo da Receita Orçada com Arrecadada

Receita	Orçada	Arrec. Per.	Exercício	Diferença
<b>RECEITAS CORRENTES</b>	<b>72.100,00 -</b>	<b>16.006,34 -</b>	<b>65.138,65 -</b>	<b>6.961,35 -</b>
<b>RECEITAS DE CONTRIBUIÇÕES</b>	<b>58.971,00 -</b>	<b>12.852,96 -</b>	<b>51.663,90 -</b>	<b>7.307,10 -</b>
<b>ANUIDADES</b>	<b>58.971,00 -</b>	<b>12.852,96 -</b>	<b>51.663,90 -</b>	<b>7.307,10 -</b>
Anuidades do Exercício - Pessoas Físicas	46.038,60 -	10.513,65 -	38.830,15 -	7.208,45 -
Anuidades do Exercício - Pessoas Jurídicas	5.050,75 -	0,00	0,00	5.050,75 -
Anuidades Exerc. Anteriores - Pessoas Físicas	7.881,65 -	2.339,31 -	12.833,75 -	4.952,10+
Anuidades Exerc. Anteriores - Pessoas Jurídicas	0,00 -	0,00	0,00	0,00
<b>RECEITA PATRIMONIAL</b>	<b>0,00 -</b>	<b>0,00</b>	<b>0,00</b>	<b>0,00</b>
<b>RECEITAS DE VALORES MOBILIÁRIOS</b>	<b>0,00 -</b>	<b>0,00</b>	<b>0,00</b>	<b>0,00</b>
Rendimentos de Títulos de Aplicações	0,00 -	0,00	0,00	0,00
Rendimentos de Caderneta de Poupança	0,00 -	0,00	0,00	0,00
Dividendos de Ações	0,00 -	0,00	0,00	0,00
<b>RECEITAS DIVERSAS</b>	<b>2.029,00 -</b>	<b>303,38 -</b>	<b>634,75 -</b>	<b>1.394,25 -</b>
<b>RENDAS DE SERVIÇOS ADMINISTRATIVOS</b>	<b>0,00 -</b>	<b>0,00</b>	<b>0,00</b>	<b>0,00</b>
Aluguéis	0,00 -	0,00	0,00	0,00
<b>RENDAS E EMOLUMENTOS C/ INSCRIÇÃO</b>	<b>700,00 -</b>	<b>124,32 -</b>	<b>275,30 -</b>	<b>424,70 -</b>
Pessoas Físicas	500,00 -	124,32 -	275,30 -	224,70 -
Pessoas Jurídicas	200,00 -	0,00	0,00	200,00 -
<b>RENDAS E EMOLUM. C/EXPEDIÇÃO CARTEIRAS</b>	<b>1.100,00 -</b>	<b>179,06 -</b>	<b>359,45 -</b>	<b>740,55 -</b>
Pessoas Físicas	1.000,00 -	179,06 -	359,45 -	640,55 -
2ª Via ou Substituição	100,00 -	0,00	0,00	100,00 -
<b>RENDAS E EMOLUM. C/EXPEDIÇÃO CERTIDÕES</b>	<b>229,00 -</b>	<b>0,00</b>	<b>0,00</b>	<b>229,00 -</b>
Pessoas Físicas	100,00 -	0,00	0,00	100,00 -
Pessoas Jurídicas	129,00 -	0,00	0,00	129,00 -
<b>RECEITA DE VALORES MOBILIARIOS</b>	<b>0,00 -</b>	<b>0,00</b>	<b>0,00</b>	<b>0,00</b>
Correção Monetária - Aplicação	0,00 -	0,00	0,00	0,00
Correção Monetária - Caderneta de Poupança	0,00 -	0,00	0,00	0,00
Outras receitas Patrimoniais	0,00 -	0,00	0,00	0,00
<b>TRANSFERÊNCIAS CORRENTES</b>	<b>2.000,00 -</b>	<b>0,00</b>	<b>0,00</b>	<b>2.000,00 -</b>
<b>AUXÍLIOS FINANCEIROS</b>	<b>2.000,00 -</b>	<b>0,00</b>	<b>0,00</b>	<b>2.000,00 -</b>
Auxílios Financeiros	2.000,00 -	0,00	0,00	2.000,00 -
<b>OUTRAS RECEITAS CORRENTES</b>	<b>6.100,00 -</b>	<b>0,00</b>	<b>0,00</b>	<b>6.100,00 -</b>
<b>MULTAS E JUROS DE MORA</b>	<b>0,00 -</b>	<b>0,00</b>	<b>0,00</b>	<b>0,00</b>
Multas pelo Exercício Ilegal da Profissão	0,00 -	0,00	0,00	0,00
Multas por Infração Disciplinar	0,00 -	0,00	0,00	0,00
Multa Eleitoral	0,00 -	0,00	0,00	0,00
Juros e Multas s/ Pagamentos em Atraso	0,00 -	0,00	0,00	0,00
<b>INDENIZAÇÕES E RESTITUIÇÕES</b>	<b>100,00 -</b>	<b>0,00</b>	<b>0,00</b>	<b>100,00 -</b>
Indenizações	50,00 -	0,00	0,00	50,00 -
Restituições	50,00 -	0,00	0,00	50,00 -
<b>RECEITAS DA DÍVIDA ATIVA</b>	<b>6.000,00 -</b>	<b>0,00</b>	<b>0,00</b>	<b>6.000,00 -</b>
Dívida Ativa em Fase Administrativa	1.500,00 -	0,00	0,00	1.500,00 -
Dívida Ativa em Fase Executiva	4.500,00 -	0,00	0,00	4.500,00 -
<b>RECEITAS DIVERSAS</b>	<b>0,00 -</b>	<b>0,00</b>	<b>0,00</b>	<b>0,00</b>
Resultado Positivo de Eventos	0,00 -	0,00	0,00	0,00
Fotocópias	0,00 -	0,00	0,00	0,00
Venda de Publicações	0,00 -	0,00	0,00	0,00
Malha Direta, Etiquetas e Outros	0,00 -	0,00	0,00	0,00
Outras Receitas Diversas	0,00 -	0,00	0,00	0,00
<b>RECEITAS DE SERVIÇOS</b>	<b>0,00 -</b>	<b>0,00</b>	<b>0,00</b>	<b>0,00</b>

Comparativo da Receita Orçada com Arrecadada

Receita	Orçada	Arrec. Per.	Exercício	Diferença
RENDAS DE SERVIÇOS ADMINISTRATIVOS	0,00 -	0,00	0,00	0,00
RECEITAS DE INSCRIÇÕES	0,00 -	0,00	0,00	0,00
Inscrição de Pessoa Física	0,00 -	0,00	0,00	0,00
Inscrição de Pessoa Jurídica	0,00 -	0,00	0,00	0,00
Emissão de Carteiras	0,00 -	0,00	0,00	0,00
Emissão de certidão - Pess Física e Jurídica	0,00 -	0,00	0,00	0,00
RENDAS DE EMOLUMENTOS C/EXPED. DE CERTIDÕES	0,00 -	0,00	0,00	0,00
TRANSFERENCIAS CORRENTES	1.000,00 -	0,00	0,00	1.000,00 -
TRANSFERENCIAS INTRAGOVERNAMENTAIS	1.000,00 -	0,00	0,00	1.000,00 -
Contrib. p/desenvolv.aperf.fiscal.exerc.profix..	500,00 -	0,00	0,00	500,00 -
Outros auxílios	500,00 -	0,00	0,00	500,00 -
OUTRAS RECEITAS CORRENTES	2.000,00 -	2.850,00 -	12.840,00 -	10.840,00+
MULTAS JUROS E CORREÇÕES S ANUIDADES	0,00 -	0,00	0,00	0,00
PESSOAS FISICAS	0,00 -	0,00	0,00	0,00
Multas	0,00 -	0,00	0,00	0,00
Juros de Mora	0,00 -	0,00	0,00	0,00
PESSOAS JURIDICAS	0,00 -	0,00	0,00	0,00
Multa	0,00 -	0,00	0,00	0,00
Juros de mora	0,00 -	0,00	0,00	0,00
MULTAS DE OUTRAS ORIGENS	0,00 -	0,00	0,00	0,00
INFRAÇÕES PREVISTAS EM LEI	0,00 -	0,00	0,00	0,00
Multas	0,00 -	0,00	0,00	0,00
Juros de mora	0,00 -	0,00	0,00	0,00
INDENIZAÇÕES E RESTITUIÇÕES	0,00 -	0,00	0,00	0,00
Indenizações e Restituições	0,00 -	0,00	0,00	0,00
RECEITA DA DIVIDA ATIVA	0,00 -	0,00	0,00	0,00
Divida Ativa em Fase Administrativa	0,00 -	0,00	0,00	0,00
RECEITA DA DIVIDA ATIVA NÃO TRIBUTÁRIA	0,00 -	0,00	0,00	0,00
Decorrentes de multas disciplinares	0,00 -	0,00	0,00	0,00
RECEITAS DIVERSAS	2.000,00 -	2.850,00 -	12.840,00 -	10.840,00+
Outras Receitas Diversas	2.000,00 -	2.850,00 -	2.850,00 -	850,00+
Receitas de Congressos	0,00 -	0,00	0,00	0,00
Receitas com inscrições cursos	0,00 -	0,00	0,00	0,00
Seminários	0,00 -	0,00	0,00	0,00
Foruns	0,00 -	0,00	0,00	0,00
Outras receitas de convênios	0,00 -	0,00	9.990,00 -	9.990,00+
RECEITAS DE CAPITAL	1.000,00 -	0,00	0,00	1.000,00 -
ALIENAÇÃO DE BENS	0,00 -	0,00	0,00	0,00
ALIENAÇÃO DE BENS	0,00 -	0,00	0,00	0,00
Alienação de Bens Móveis	0,00 -	0,00	0,00	0,00
Alienação de Bens Imóveis	0,00 -	0,00	0,00	0,00
TRANSFERÊNCIAS DE CAPITAL	1.000,00 -	0,00	0,00	1.000,00 -
TRANSFERÊNCIAS ENTRE CONSELHOS	1.000,00 -	0,00	0,00	1.000,00 -
Empréstimos Tomados	0,00 -	0,00	0,00	0,00
Auxílios Financeiros	1.000,00 -	0,00	0,00	1.000,00 -
OUTRAS RECEITAS DE CAPITAL	0,00 -	0,00	0,00	0,00





Comparativo da Receita Orçada com Arrecadada

Receita	Orçada	Arrec. Per.	Exercício	Diferença
SUPERAVIT DO EXERCÍCIO ANTERIOR	0,00 -	0,00	0,00	0,00
<b>Total:</b>	<b>73.100,00 -</b>	<b>16.006,34 -</b>	<b>65.138,65 -</b>	<b>7.961,35 -</b>

PALMAS, 30 de setembro de 2010.

Econ. Claudiney Henrique Leal  
da Cunha  
Presidente  
CORECON-TO 142/D

  
Econ. Francisco Tiago Cruz  
Vice-Presidente  
CORECON 25ª Região-TO

  
Paulo Henrique Gama de  
Oliveira  
Contador  
CRC-TO 600/O

Comparativo da Despesa Autorizada com Realizada

Despesa	Orçada	Exec. Per.	Exercício	Diferença
<b>DESPESAS CORRENTES</b>	<b>67.825,00+</b>	<b>13.005,11+</b>	<b>43.762,01+</b>	<b>24.062,99+</b>
<b>DESPESA DE CUSTEIO</b>	<b>67.825,00+</b>	<b>13.005,11+</b>	<b>43.762,01+</b>	<b>24.062,99+</b>
<b>PESSOAL E OBRIGAÇÕES PATRONAIS</b>	<b>19.700,00+</b>	<b>3.462,09+</b>	<b>11.881,00+</b>	<b>7.819,00+</b>
<b>SALÁRIOS VANTAGENS E DESPESAS VARIÁVEIS</b>	<b>11.200,00+</b>	<b>1.932,00+</b>	<b>5.929,24+</b>	<b>5.270,76+</b>
<b>Salários e ordenamos</b>	<b>9.100,00+</b>	<b>1.932,00+</b>	<b>5.929,24+</b>	<b>3.170,76+</b>
Salários e Ordenados	9.000,00+	1.932,00+	5.929,24+	3.070,76+
Contribuição Sindical "Convenio CIEE"	100,00+	0,00	0,00	100,00+
Gratificações por Encargos Chefia	0,00+	0,00	0,00	0,00
13º Salário	900,00+	0,00	0,00	900,00+
Adicional por Tempo de Serviço	0,00+	0,00	0,00	0,00
Vantagem Pessoal	0,00+	0,00	0,00	0,00
Férias	900,00+	0,00	0,00	900,00+
Adicional Constitucional de Férias	300,00+	0,00	0,00	300,00+
<b>DESPESAS VARIÁVEIS</b>	<b>1.890,00+</b>	<b>300,00+</b>	<b>1.050,00+</b>	<b>840,00+</b>
Abono Pecuniário de Férias	50,00+	0,00	0,00	50,00+
Horas Extras	200,00+	0,00	0,00	200,00+
Indenizações Trabalhistas	10,00+	0,00	0,00	10,00+
Aviso Prévio Indenizado	10,00+	0,00	0,00	10,00+
Vale Transporte	1.500,00+	300,00+	1.050,00+	450,00+
Auxílio Alimentação	10,00+	0,00	0,00	10,00+
Assistência Médica e Odontológica	0,00+	0,00	0,00	0,00
Auxílio Educação	0,00+	0,00	0,00	0,00
Diárias a Funcionários em Serviços	100,00+	0,00	0,00	100,00+
Outras despesas variáveis	10,00+	0,00	0,00	10,00+
<b>OBRIGAÇÕES PATRONAIS</b>	<b>4.600,00+</b>	<b>780,09+</b>	<b>3.401,76+</b>	<b>1.198,24+</b>
INSS	3.500,00+	609,00+	2.990,24+	509,76+
F.G.T.S.	1.000,00+	171,09+	397,52+	602,48+
PIS/PASEF	100,00+	0,00	14,00+	86,00+
<b>ESTAGIÁRIOS</b>	<b>2.010,00+</b>	<b>450,00+</b>	<b>1.500,00+</b>	<b>510,00+</b>
Remuneração	2.000,00+	450,00+	1.500,00+	500,00+
Taxa de Administração	10,00+	0,00	0,00	10,00+
<b>MATERIAL DE CONSUMO</b>	<b>3.355,00+</b>	<b>1.137,92+</b>	<b>1.650,73+</b>	<b>1.704,27+</b>
Combustíveis e Lubrificantes	100,00+	0,00	0,00	100,00+
Impressos e Material de Expediente	1.600,00+	1.066,90+	1.405,60+	194,40+
Ferramentas	0,00+	0,00	0,00	0,00
Gás	35,00+	0,00	0,00	35,00+
Gêneros de Alimentação	400,00+	0,00	50,00+	350,00+
Material Acondic. e Embalagem	0,00+	0,00	0,00	0,00
Material para Áudio, Vídeo e Foto	100,00+	0,00	0,00	100,00+
Material Bibliográfico não Imobilizável	0,00+	0,00	0,00	0,00
Material de Cama, Mesa e Banho	10,00+	0,00	0,00	10,00+
Material para Comunicações	10,00+	0,00	0,00	10,00+
Material de Copa e Cozinha	600,00+	71,02+	195,13+	404,87+
Material de Distribuição Gratuita	0,00+	0,00	0,00	0,00
Material Educativo e Esportivo	50,00+	0,00	0,00	50,00+
Material Elétrico e Eletrônico	50,00+	0,00	0,00	50,00+
Material p/ Festividades e Homenagens	100,00+	0,00	0,00	100,00+
Material de Limpeza e Prod. de Higienização	100,00+	0,00	0,00	100,00+
Material p/ Manutenção de Bens Móveis	0,00+	0,00	0,00	0,00
Material para Manutenção de Bens Móveis	0,00+	0,00	0,00	0,00
Material para Manutenção de Veículos	0,00+	0,00	0,00	0,00
Material de Processamento de Dados	0,00+	0,00	0,00	0,00
Material de Proteção e Segurança	0,00+	0,00	0,00	0,00
Material para Utilização em Gráfica	0,00+	0,00	0,00	0,00
Material de Sinalização e Outros	0,00+	0,00	0,00	0,00
Material Técnico p/ Seleção e Treinamento	0,00+	0,00	0,00	0,00
Softwares de Base	0,00+	0,00	0,00	0,00
Uniformes, Tecidos e Aviamentos	100,00+	0,00	0,00	100,00+
Outros Materiais de Consumo	100,00+	0,00	0,00	100,00+
<b>SERVIÇOS DE TERCEIROS - PESSOA FÍSICA</b>	<b>22.010,00+</b>	<b>5.667,80+</b>	<b>15.552,30+</b>	<b>6.457,70+</b>
Remuneração de Serviços Pessoais	5.200,00+	1.517,80+	3.602,30+	1.597,70+
Remuneração de Serviços Profissionais	7.000,00+	1.900,00+	5.500,00+	1.500,00+



Comparativo da Despesa Autorizada com Realizada

Despesa	Orçada	Exec. Per.	Exercício	Diferença
Assessoria de Imprensa	300,00+	0,00	0,00	300,00+
Assessoria Parlamentar	0,00+	0,00	0,00	0,00
Auditoria Externa	0,00+	0,00	0,00	0,00
Comunicação em Geral	200,00+	0,00	0,00	200,00+
Confecção Mat. Acondic. e Embalagem	0,00+	0,00	0,00	0,00
Confecção de Uniformes, Bandeiras e Flam.	0,00+	0,00	0,00	0,00
Fornecimento de Alimentação	0,00+	0,00	0,00	0,00
Fretes e Transportes de Encomendas	100,00+	0,00	0,00	100,00+
Limpeza e Conservação	100,00+	0,00	0,00	100,00+
Locação de Imóveis	9.000,00+	2.250,00+	6.450,00+	2.550,00+
Manutenção e Conserv. de Bens Imóveis	0,00+	0,00	0,00	0,00
Locação de Equip. e Bens Móveis em Geral	0,00+	0,00	0,00	0,00
Manutenção e Conserv. de Veículos	0,00+	0,00	0,00	0,00
Seleção e Treinamento	0,00+	0,00	0,00	0,00
Serviços de Áudio, Vídeo e Foto	0,00+	0,00	0,00	0,00
Serviços de Reabilitação Profissional	0,00+	0,00	0,00	0,00
Vigilância	10,00+	0,00	0,00	10,00+
Serviços de Copa e Cozinha	0,00+	0,00	0,00	0,00
Outros Serviços Técnicos Profissionais	0,00+	0,00	0,00	0,00
INSS Patronal	100,00+	0,00	0,00	100,00+
<b>SERVIÇOS DE TERCEIROS - PESSOA JURÍDICA</b>	<b>21.760,00+</b>	<b>2.737,30+</b>	<b>14.677,98+</b>	<b>7.082,02+</b>
Assessoria e Consultoria em Informática	200,00+	0,00	0,00	200,00+
Assessoria e Consultoria Jurídica	0,00+	0,00	0,00	0,00
Assessoria de Imprensa	0,00+	0,00	0,00	0,00
Seguros em Geral	390,00+	0,00	0,00	390,00+
Auditoria Externa	0,00+	0,00	0,00	0,00
Serviços de Comunicação em Geral	6.000,00+	1.566,25+	4.409,14+	1.590,86+
Energia Elétrica	1.000,00+	87,27+	472,84+	527,16+
Passagens aéreas, Terrestres e Marítimas	200,00+	0,00	0,00	200,00+
Serviços de Telecomunicações	0,00+	0,00	0,00	0,00
Serviços de Impressão e Encadernação	200,00+	0,00	0,00	200,00+
Serviços de Publicação e Publicidade	0,00+	0,00	0,00	0,00
Locação de Imóveis e Estacionamentos	0,00+	0,00	0,00	0,00
Taxa de Condomínios	0,00+	0,00	0,00	0,00
Locação de Equip. e Bens Móveis em Geral	0,00+	0,00	0,00	0,00
Despesa com transporte de serviços	0,00+	0,00	0,00	0,00
Produção e Serviços Gráficos de Livros	0,00+	0,00	0,00	0,00
Despesas com cópias e autentificação	100,00+	0,00	0,00	100,00+
Prod. e Serviços Gráficos de Revistas	100,00+	0,00	0,00	100,00+
Despesas Miúdas de Pronto Pagamento	0,00+	0,00	0,00	0,00
Indenização, Restituições e Reposição	100,00+	0,00	0,00	100,00+
Despesas Bancárias	1.000,00+	243,00+	782,73+	217,27+
Confecção de Mat. Acondic. e Embalagens	0,00+	0,00	0,00	0,00
Confecções de Uniformes, Bandejas	0,00+	0,00	0,00	0,00
Estudos e Pesquisas	0,00+	0,00	0,00	0,00
Serviços Postais e Telegraficos	1.800,00+	47,20+	1.060,65+	739,35+
Água	600,00+	149,58+	427,68+	172,32+
Despesas c/ Aluguel e condominio	0,00+	0,00	0,00	0,00
Outros serviços e Encargos	7.150,00+	630,00+	6.909,86+	240,14+
Manutenção e Conserv. de Veículos	0,00+	0,00	0,00	0,00
Despesas Bancárias	0,00+	0,00	0,00	0,00
Congressos, Conferencias, Foruns e outros eventos	400,00+	0,00	0,00	400,00+
Festividades Recep. Hosp. e Homenagens	500,00+	0,00	0,00	500,00+
Publicação de Editais	100,00+	0,00	0,00	100,00+
Serviços e revelação fil. e fotografias	0,00+	0,00	0,00	0,00
Reprografia	0,00+	0,00	0,00	0,00
Impostos, Taxas, Tarifas e Pedágios	1.300,00+	14,00+	615,08+	684,92+
Serviços de Informatica	500,00+	0,00	0,00	500,00+
Serviços Gráficos e Impressos	100,00+	0,00	0,00	100,00+
Vigilância	10,00+	0,00	0,00	10,00+
Recepções, Festividades e Homenagens	0,00+	0,00	0,00	0,00
Indenizações, Restituições e Reposições	0,00+	0,00	0,00	0,00



Comparativo da Despesa Autorizada com Realizada

Despesa	Orçada	Exec. Per.	Exercício	Diferença
Seleção, Classificação e Ord. de Guias	0,00+	0,00	0,00	0,00
Juros, Multas e Correções Monetárias	0,00+	0,00	0,00	0,00
Sentenças Judiciais	0,00+	0,00	0,00	0,00
Passagens para o País	0,00+	0,00	0,00	0,00
Passagens para o Exterior	0,00+	0,00	0,00	0,00
Outros serv. de terceiros e encargos diversos	0,00+	0,00	0,00	0,00
Locomoção Urbana	0,00+	0,00	0,00	0,00
Indenização Transporte - Uilometragem	10,00+	0,00	0,00	10,00+
Outras Despesas de Locomoção	0,00+	0,00	0,00	0,00
INSS Patronal s/ Serv. Cooperativas	0,00+	0,00	0,00	0,00
<b>REUNIÕES, CONGRESSOS, CONF. E EVENTOS</b>	0,00+	0,00	0,00	0,00
Jeton-Gratificação e Reuniões Plenárias	1.000,00+	0,00	0,00	1.000,00+
Diárias de Conselheiros	0,00+	0,00	0,00	0,00
Diárias de Colaboradores Eventuais	500,00+	0,00	0,00	500,00+
Verba de Representação a Diretores	500,00+	0,00	0,00	500,00+
<b>TRANSFERÊNCIAS CORRENTES</b>	0,00+	0,00	0,00	0,00
<b>COTA PARTE DO CONTER</b>	0,00+	0,00	0,00	0,00
<b>AUXÍLIO FINANCEIRO</b>	0,00+	0,00	0,00	0,00
<b>TRANSFERENCIA COFECON</b>	0,00+	0,00	0,00	0,00
Cota Parte COFECON	0,00+	0,00	0,00	0,00
<b>DIVERSAS TRANSFERENCIAS CORRENTES</b>	0,00+	0,00	0,00	0,00
Diversas Transferencias Correntes	0,00+	0,00	0,00	0,00
<b>DESPESAS DE CAPITAL</b>				
<b>INVESTIMENTOS</b>	5.275,00+	0,00	0,00	5.275,00+
<b>OBRAS E INSTALAÇÕES</b>	5.275,00+	0,00	0,00	5.275,00+
Obras	1.925,00+	0,00	0,00	1.925,00+
Instalações	1.425,00+	0,00	0,00	1.425,00+
Reformas	500,00+	0,00	0,00	500,00+
<b>EQUIPAMENTOS E MATERIAIS PERMANENTES</b>	0,00+	0,00	0,00	0,00
Mobiliário em Geral	3.350,00+	0,00	0,00	3.350,00+
Máquinas, Motores e Aparelhos	1.000,00+	0,00	0,00	1.000,00+
Computadores e Sistemas de Informática	1.750,00+	0,00	0,00	1.750,00+
Utensílios de Copa e Cozinha	600,00+	0,00	0,00	600,00+
Outros equipamentos e Materiais Permanentes	0,00+	0,00	0,00	0,00
Obras de Arte	0,00+	0,00	0,00	0,00
Veículos Automotores	0,00+	0,00	0,00	0,00
Outros Bens Móveis	0,00+	0,00	0,00	0,00
<b>TRANSFERÊNCIAS FINANCEIRAS</b>	0,00+	0,00	0,00	0,00
<b>INVERSÕES FINANCEIRAS</b>	0,00+	0,00	0,00	0,00
Aquisição de Imóveis	0,00+	0,00	0,00	0,00
Aquisição Títulos Repres. Capital	0,00+	0,00	0,00	0,00
<b>TRANSFERÊNCIAS DE CAPITAL</b>	0,00+	0,00	0,00	0,00
<b>TRANSFERÊNCIAS DE CAPITAL</b>	0,00+	0,00	0,00	0,00
Amortização de Empréstimos	0,00+	0,00	0,00	0,00
<b>RESERVA DE CONTINGÊNCIA</b>	0,00+	0,00	0,00	0,00
<b>Total:</b>	<b>73.100,00+</b>	<b>13.005,11+</b>	<b>43.762,01+</b>	<b>29.337,99+</b>

PALMAS, 30 de setembro de 2010.

Econ. Claudiney Henrique Leal  
da Cunha  
Presidente  
CORECON-TO 142/D

*Econ. Francisco Viana Cruz*  
Vice-Presidente  
CORECON-253 Região-TO

Paulo Henrique Gama de  
Oliveira  
Contador  
CRC-TO 600/O

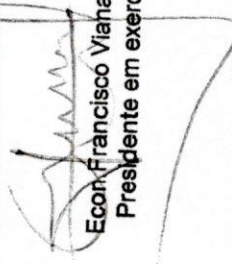


**CONSELHO REGIONAL DE ECONOMIA DA 25ª REGIÃO (TOCANTINS)**

**DEMONSTRATIVO DA RECEITA DO MÊS DE JULHO A SETEMBRO DE 2010**

MÊS	RECEITA BRUTA 80%	(-) RECEITA PATRIMONIAL CORRENTES 20	(-) TRANSF CORRENTES	(-) OUTRAS RECEITAS	REC.LÍQUIDA	RECEITA COB. COMPARTILHADA 20% DEB.AUT.	RECEITA COTA- PARTE PAGA	A PAGAR
ABRIL A JUNHO	12.852,96	0,00	-	-	-	3.213,24	0,00	0,00
<b>TOTAL</b>	<b>12.852,96</b>	<b>0,00</b>	<b>-</b>	<b>0,00</b>	<b>-</b>	<b>3.213,24</b>	<b>0,00</b>	<b>0,00</b>

Palmas-TO 30 de Setembro de 2010

  
 Econ. Francisco Viana Cruz  
 Presidente em exercício

Balanco Patrimonial

Ativo		Passivo	
ATIVO FINANCEIRO		PASSIVO FINANCEIRO	
DISPONIVEL	28.896,10	DIVIDA FLUTUANTE	0,00
CAIXA	28.896,10	RESTOS A PAGAR	0,00
BANCOS-C/MOVIMENTO	375,37	SERVICO DA DIVIDA A PAGAR	0,00
BANCOS-C/ARRECADACAO	28.520,73	DEPOSITOS DE DIVERSAS ORIGENS	0,00
DISPONIBILIDADE EM TRANSITO	0,00	CONSIGNACOES	0,00
RESPONSAVEL POR SUPRIMENTO	0,00	CREDORES DA ENTIDADE	0,00
SALDOS DO EXERCICIO ANTERIOR	0,00	ENTIDADES PUBLICAS CREDORAS	0,00
DISPONIVEL VINCULADO EM C/C BANCARIA	0,00	TRANSFERENCIAS FINANCEIRAS	0,00
BANCOS-C/VINCULADA	0,00	RESULTADO PENDENTE	0,00
BANCOS-C/VINCULADA A APLICACOES FINANCEIRAS	0,00	DESPESAS DE PESSOAL A PAGAR	0,00
BANCOS C/CRUZADOS NOVOS	0,00	DESPESAS DE SUPRIMENTO A COMPROVAR	0,00
SALDOS PARA O EXERCICIO SEGUINTE	0,00	RECEITA DO EXERCICIO SEGUINTE	0,00
REALIZAVEL	0,00		
DIVERSOS RESPONSAVEIS	0,00		
DEVEDORES DA ENTIDADE	0,00		
ENTIDADES PUBLICAS DEVEDORAS - EMPRESTIMO	0,00		
ENTIDADES PUBLICAS DEVEDORAS	0,00		
ENTIDADES PUBLICAS DEVEDORAS - I N S S	0,00		
RESULTADO PENDENTE	0,00		
DESPESAS A REGULARIZAR	0,00		
DESPESAS JUDICIAIS	0,00		
ATIVO PERMANENTE		PASSIVO PERMANENTE	
BENS PATRIMONIAIS	35.747,43	DIVIDA FUNDADA	0,00
BENS MOVEIS	23.269,17	DIVIDA FUNDADA INTERNA	0,00
BENS IMOVEIS	11.883,57		0,00
CREDITOS	11.385,60		
DIVIDA ATIVA	12.478,26		
OUTROS CREDITOS	12.478,26		
VALORES	0,00		
TITULOS DE EMPRESAS ESTATAIS	0,00		
TITULOS DA DIVIDA PUBLICA	0,00		
ALMOXARIFADOS	0,00		
OUTROS VALORES	0,00		
SOMA DO ATIVO REAL	64.643,53	SOMA DO PASSIVO REAL	0,00
SALDO PATRIMONIAL		SALDO PATRIMONIAL	
PATRIMONIO (Passivo Real a Descoberto)		PATRIMONIO (Ativo Real Liquido)	
<b>Total:</b>	<b>64.643,53</b>	<b>Total:</b>	<b>64.643,53</b>

FALMAS, 30 de setembro de 2010

Econ. Claudiney Henrique Leal  
da Cunha  
Presidente  
CORECON-TO 142/D

Econ. Francisco Flávia Cruz  
Vice-Presidente  
CORECON 25ª Região-TO

Paulo Henrique Gama de  
Oliveira  
Contador  
CRC-TO 600/O



Balanco Patrimonial Comparado

Dez / 2009 Set / 2010 Variação Passivo

Ativo	Dez / 2009	Set / 2010	Variação	Dez / 2009	Set / 2010	Variação
ATIVO FINANCEIRO						
DISPONIVEL	7.519,46	28.896,10	21.376,64+	0,00	0,00	0,00
CAIXA	7.519,46	28.896,10	21.376,64+	0,00	0,00	0,00
BANCOS-C/MOVIMENTO	11,22	375,37	364,15+	0,00	0,00	0,00
BANCOS-C/ARRECADACAO	7.508,24	28.520,73	21.012,49+	0,00	0,00	0,00
DISPONIBILIDADE EM TRANSITO	0,00	0,00	0,00	0,00	0,00	0,00
RESPONSAVEL POR SUPRIMENTO	0,00	0,00	0,00	0,00	0,00	0,00
SALDOS DO EXERCICIO ANTERIOR	0,00	0,00	0,00	0,00	0,00	0,00
DISPONIVEL VINCULADO EM C/C BANCARIA	0,00	0,00	0,00	0,00	0,00	0,00
BANCOS-C/VINCULADA	0,00	0,00	0,00	0,00	0,00	0,00
BANCOS-C/VINCULADA A APLICACOES FINANCEIRAS	0,00	0,00	0,00	0,00	0,00	0,00
BANCOS C/CRUZADOS NOVOS	0,00	0,00	0,00	0,00	0,00	0,00
SALDOS PARA O EXERCICIO SEGUINTE	0,00	0,00	0,00	0,00	0,00	0,00
REALIZAVEL	0,00	0,00	0,00	0,00	0,00	0,00
DIVERSOS RESPONSAVEIS	0,00	0,00	0,00	0,00	0,00	0,00
DEVEDORES DA ENTIDADE	0,00	0,00	0,00	0,00	0,00	0,00
ENTIDADES PUBLICAS DEVEDORAS - EMPRESTIMO	0,00	0,00	0,00	0,00	0,00	0,00
ENTIDADES PUBLICAS DEVEDORAS	0,00	0,00	0,00	0,00	0,00	0,00
ENTIDADES PUBLICAS DEVEDORAS - I N S S	0,00	0,00	0,00	0,00	0,00	0,00
RESULTADO PENDENTE	0,00	0,00	0,00	0,00	0,00	0,00
DESPESAS A REGULARIZAR	0,00	0,00	0,00	0,00	0,00	0,00
DESPESAS JUDICIAIS	0,00	0,00	0,00	0,00	0,00	0,00
ATIVO PERMANENTE						
BENS PATRIMONIAIS	35.747,43	35.747,43	0,00	0,00	0,00	0,00
BENS MOVEIS	23.269,17	23.269,17	0,00	0,00	0,00	0,00
BENS IMOVEIS	11.883,57	11.883,57	0,00	0,00	0,00	0,00
CREDITOS	11.385,60	11.385,60	0,00	0,00	0,00	0,00
DIVIDA ATIVA	12.478,26	12.478,26	0,00	0,00	0,00	0,00
OUTROS CREDITOS	12.478,26	12.478,26	0,00	0,00	0,00	0,00
VALORES	0,00	0,00	0,00	0,00	0,00	0,00
TITULOS DE EMPRESAS ESTATAIS	0,00	0,00	0,00	0,00	0,00	0,00
TITULOS DA DIVIDA PUBLICA	0,00	0,00	0,00	0,00	0,00	0,00
ALMOXARIFADOS	0,00	0,00	0,00	0,00	0,00	0,00
OUTROS VALORES	0,00	0,00	0,00	0,00	0,00	0,00
SOMA DO ATIVO REAL						
SALDO PATRIMONIAL	43.266,89	64.643,53	21.376,64+	0,00	0,00	0,00
PATRIMONIO (Passivo Real a Descoberto)						
<b>Total:</b>	<b>43.266,89</b>	<b>64.643,53</b>	<b>21.376,64+ Total:</b>	<b>43.266,89</b>	<b>64.643,53</b>	<b>21.376,64+</b>

PALMAS, 30 de setembro de 2010

Econ. Claudiney Henrique Leal  
da Cunha  
Presidente  
CORECON-TO 142/D

Econ. Francisco Itona Cinc  
Vice-Presidente  
CORECON 25ª Região-TO

Paulo Henrique Gama de  
Oliveira  
Contador  
CRC-TO 600/O

Balanco Orçamentário

Contas	Previsão	Execução	Diferença	Contas	Fixação	Execução	Diferença
RECEITAS CORRENTES	72.100,00	16.006,34	(56.093,66)	DESPESAS CORRENTES	67.825,00	13.005,11	(54.819,89)
RECEITAS DE CONTRIBUIÇÕES	58.971,00	12.852,96	(46.118,04)	DESPA DE CUSTEIO	67.825,00	13.005,11	(54.819,89)
RECEITA PATRIMONIAL	0,00	0,00	0,00	TRANSFERÊNCIAS CORRENTES	0,00	0,00	0,00
RECEITAS DIVERSAS	2.029,00	303,38	(1.725,62)				
TRANSFERÊNCIAS CORRENTES	2.000,00	0,00	(2.000,00)				
OUTRAS RECEITAS CORRENTES	6.100,00	0,00	(6.100,00)				
RECEITAS DE SERVIÇOS	0,00	0,00	0,00				
TRANSFERÊNCIAS CORRENTES	1.000,00	0,00	(1.000,00)				
OUTRAS RECEITAS CORRENTES	2.000,00	2.850,00	850,00				
RECEITAS DE CAPITAL	1.000,00	0,00	(1.000,00)				
ALIENAÇÃO DE BENS	0,00	0,00	0,00	DESPESAS DE CAPITAL	5.275,00	0,00	(5.275,00)
TRANSFERÊNCIAS DE CAPITAL	1.000,00	0,00	(1.000,00)	INVESTIMENTOS	5.275,00	0,00	(5.275,00)
OUTRAS RECEITAS DE CAPITAL	0,00	0,00	0,00	TRANSFERÊNCIAS FINANCEIRAS	0,00	0,00	0,00
				TRANSFERÊNCIAS DE CAPITAL	0,00	0,00	0,00
				RESERVA DE CONTINGÊNCIA	0,00	0,00	0,00
SUBTOTALS	73.100,00	16.006,34	(57.093,66)	SUBTOTALS	73.100,00	13.005,11	(60.094,89)
DÉFICIT	0,00	0,00	0,00	SUPERÁVIT	0,00	3.001,23	3.001,23
TOTALS	73.100,00	16.006,34	(57.093,66)	TOTALS	73.100,00	16.006,34	(57.093,66)

PALMAS, 30 de setembro de 2010

Econ. Claudiney Henrique Leal  
da Cunha  
Presidente  
CORECON-TO 142/D

Econ. Francisco Viana Cruz  
Vice-Presidente  
CORECON 25ª Região-TO

Paulo Henrique Garma de  
Oliveira  
Contador  
CRC-TO 600/O



Demonstrativo das Variações Patrimoniais

Variações Ativas

Variações Passivas

RESULTANTES EXECUÇÃO ORÇAMENTÁRIA	16.006,34	RESULTANTES EXECUÇÃO ORÇAMENTÁRIA	13.005,11
RECEITA ORÇAMENTÁRIA	16.006,34	DESPESA ORÇAMENTÁRIA	13.005,11
RECEITAS CORRENTES	16.006,34	DESPESAS CORRENTES	13.005,11
RECEITAS DE CONTRIBUIÇÕES	12.852,96	DESPESA DE CUSTEIO	13.005,11
RECEITA PATRIMONIAL	0,00	TRANSFERÊNCIAS CORRENTES	0,00
RECEITAS DIVERSAS	303,38	DESPESAS DE CAPITAL	0,00
TRANSFERÊNCIAS CORRENTES	0,00	INVESTIMENTOS	0,00
OUTRAS RECEITAS CORRENTES	0,00	TRANSFERÊNCIAS FINANCEIRAS	0,00
RECEITAS DE SERVIÇOS	0,00	TRANSFERÊNCIAS DE CAPITAL	0,00
TRANSFERÊNCIAS CORRENTES	0,00	RESERVA DE CONTINGÊNCIA	0,00
OUTRAS RECEITAS CORRENTES	2.850,00		
RECEITAS DE CAPITAL	0,00		
ALIENAÇÃO DE BENS	0,00	MUTACOES PATRIMONIAIS	
TRANSFERÊNCIAS DE CAPITAL	0,00	Cobranca da Dívida Ativa	0,00
OUTRAS RECEITAS DE CAPITAL	0,00	Alienação de Bens Móveis	0,00
		Alienação de Bens Imóveis	0,00
MUTACOES PATRIMONIAIS		Alienação de Títulos e Valores	0,00
Aquisição de Bens Móveis	0,00	Empréstimos Tomados	0,00
Construção ou Aquisição de Bens Imóveis	0,00	Recebimento de Créditos	0,00
Aquisição de Títulos e Valores	0,00	Diversos	0,00
Doação de Bens Móveis	0,00		
Empréstimos Concedidos	0,00	INDEPENDENTES DA EXECUÇÃO ORÇAMENTÁRIA	
Diversos	0,00	Parcela de Conversão Monetária	0,00
		Cancelamento de Créditos	0,00
INDEPENDENTES DA EXECUÇÃO ORÇAMENTÁRIA		Baixa de Bens	0,00
Independente da Execução Orçamentária	0,00	Diversos	0,00
Inscrição de Outros Créditos	0,00	Superveniências Diversas	0,00
Incorporação de Bens	0,00		
Cancelamento de Restos a Pagar	0,00		
Cancelamento de Dívidas Passivas	0,00		
Incorporação de Bens Imóveis	0,00		
PARCELA DE CONVERSÃO MONETÁRIA	0,00		
Total das Variações Ativas	16.006,34	Total das Variações Passivas	13.005,11
Resultado Patrimonial		Resultado Patrimonial	
- Déficit do Exercício		- Superavit do Exercício	3.001,23
<b>Total:</b>	<b>16.006,34</b>	<b>Total:</b>	<b>16.006,34</b>

PALMAS, 30 de setembro de 2010

Econ. Claudiney Henrique Leal  
da Cunha  
Presidente  
CORECON-TO 142/D

Econ. Francisco Mano Cruz  
Vice-Presidente  
CORECON 25ª Região-TO


Paulo Henrique Gama de  
Oliveira  
Contador  
CRC-TO 600/O

**CONCILIAÇÃO BANCÁRIA**  
**SETEMBRO DE 2010**

**Conta nº 260.300-4**  
**Agencia nº 2883-5**  
**BCO.DO BRASIL SA**

<b>Valor Extrato Bancário.....</b>	<b>RS</b>	<b>0,00</b>
<b>Receitas lançadas e não creditadas.....</b>	<b>RS</b>	<b>626,48</b>
Transferência não processadas..... 626,48		
<b>Saldo Real da Conta .....</b>	<b>RS</b>	<b>626,48</b>

Palmas – TO, em 30 de Setembro de 2010.

  
Francisco Viana Cruz  
Presidente em exercício





*Falta*

Auto-Atendimento  
Extrato conta corrente

A33E181615600521006  
18/10/2010 16:20:37

Palmas - To

Cliente - Conta atual

Agência: 1505-9  
Conta: 31633-4 CORECON 25 REG-TO  
Período solicitado: 9/2010

Lançamentos

Dt. movimento	Dt. balancete	Histórico	Documento	Valor R\$	Saldo
31/08/2010		Saldo Anterior			28.642,32 C
01/09/2010		Transf. conta centralizad.	260300	95,86 C	
01/09/2010		Impostos	90106	14,00 D	
01/09/2010		Impostos	90107	56,00 D	
01/09/2010		Impostos	90108	203,00 D	
01/09/2010		+ Transferência Agendada	15050000004987	270,00 D	
01/09/2010		+ Transferência Agendada	186700000015531	750,00 D	
01/09/2010		+ Transferência Agendada	186700000034214	644,00 D	
01/09/2010		+ Transferência Agendada	460600000040376	400,00 D	
01/09/2010		+ Transferência Agendada	574300000029636	200,00 D	26.201,18 C
02/09/2010		+ Transferência on line	553595000010000	180,00 D	
02/09/2010		+ Transferência on line	553595000010000	180,00 D	
02/09/2010		+ Tarif Centralização Saldo	882450100097478	55,00 D	
02/09/2010		+ Tarifa Fomec Cheque	892450100193473	48,00 D	25.738,18 C
03/09/2010		Transf. conta centralizad.	260300	48,99 C	25.787,17 C
06/09/2010		Transf. conta centralizad.	260300	114,37 C	
06/09/2010		Pagamento Fatura de Agua	48115	49,86 D	25.851,68 C
08/09/2010		Transf. conta centralizad.	260300	176,24 C	26.027,92 C
09/09/2010		Transf. conta centralizad.	260300	213,37 C	26.241,29 C
10/09/2010		Transf. conta centralizad.	260300	60,79 C	26.302,08 C
13/09/2010		Transf. conta centralizad.	260300	103,49 C	26.405,57 C
14/09/2010		Transf. conta centralizad.	260300	1.059,50 C	
14/09/2010		Pagamento de Telefone	40169	224,15 D	27.240,92 C
15/09/2010		Transf. conta centralizad.	260300	307,86 C	
15/09/2010		Cheque	850560	200,00 D	
15/09/2010		Cheque	850561	115,50 D	
15/09/2010		Cheque	850562	100,00 D	
15/09/2010		Cheque	850564	100,00 D	27.033,28 C
16/09/2010		Transf. conta centralizad.	260300	544,80 C	
16/09/2010		Cheque Compensado	850559	150,00 D	27.428,08 C
17/09/2010		Transf. conta centralizad.	260300	267,39 C	
17/09/2010		Cheque	850565	249,00 D	27.446,47 C
21/09/2010		Transf. conta centralizad.	260300	80,62 C	
21/09/2010		+ Pagto conta telefone	92101	89,93 D	
21/09/2010		+ Transferência Agendada	188600000031739	100,00 D	
21/09/2010		Cheque Compensado	850563	60,00 D	27.277,16 C
29/09/2010		Pagto Energia Elétrica	46362	29,25 D	27.247,91 C
30/09/2010		Transferência	118993	610,46 C	27.858,37 C
04/10/2010	30/09/2010	Transf. conta centralizad.	260300	35,88 C	27.894,25 C
30/09/2010		SALDO			27.894,25 C

-----  
OBSERVACOES:  
-----