



Balanco Patrimonial Comparado

Ativo	Dez / 2009 Mar / 2010		Variação		Passivo		Dez / 2009 Mar / 2010		Variação	
	7.519,46	22.142,65	14.623,19+	PASSIVO FINANCEIRO	0,00	0,00	0,00	0,00		
ATIVO FINANCEIRO	7.519,46	22.142,65	14.623,19+	PASSIVO FINANCEIRO	0,00	0,00	0,00	0,00		
DISPONIVEL	7.519,46	22.142,65	14.623,19+	DIVIDA FLUTUANTE	0,00	0,00	0,00	0,00		
CAIXA	11,22	353,22	342,00+	RESTOS A PAGAR	0,00	0,00	0,00	0,00		
BANCOS-C/MOVIMENTO	7.508,24	21.789,43	14.281,19+	SERVICO DA DIVIDA A PAGAR	0,00	0,00	0,00	0,00		
BANCOS-C/ARRECADACAO	0,00	0,00	0,00	DEPOSITOS DE DIVERSAS ORIGENS	0,00	0,00	0,00	0,00		
DISPONIBILIDADE EM TRANSITO	0,00	0,00	0,00	CONSIGNACOES	0,00	0,00	0,00	0,00		
RESPONSAVEL POR SUPRIMENTO	0,00	0,00	0,00	CREDORES DA ENTIDADE	0,00	0,00	0,00	0,00		
SALDOS DO EXERCICIO ANTERIOR	0,00	0,00	0,00	ENTIDADES PUBLICAS CREADORAS	0,00	0,00	0,00	0,00		
DISPONIVEL VINCULADO EM C/C BANCARIA	0,00	0,00	0,00	TRANSFERENCIAS FINANCEIRAS	0,00	0,00	0,00	0,00		
BANCOS-C/VINCULADA	0,00	0,00	0,00	RESULTADO PENDENTE	0,00	0,00	0,00	0,00		
BANCOS-C/VINCULADA A APLICACOES FINANCEIRAS	0,00	0,00	0,00	DESPESAS DE PESSOAL A PAGAR	0,00	0,00	0,00	0,00		
BANCOS C/CRUZADOS NOVOS	0,00	0,00	0,00	DESPESAS DE SUPRIMENTO A COMPROVAR	0,00	0,00	0,00	0,00		
SALDOS PARA O EXERCICIO SEGUINTE	0,00	0,00	0,00	RECEITA DO EXERCICIO SEGUINTE	0,00	0,00	0,00	0,00		
REALIZAVEL	0,00	0,00	0,00							
DIVERSOS RESPONSAVEIS	0,00	0,00	0,00							
DEVEDORES DA ENTIDADE	0,00	0,00	0,00							
ENTIDADES PUBLICAS DEVEDORAS - EMPRESTIMO	0,00	0,00	0,00							
ENTIDADES PUBLICAS DEVEDORAS	0,00	0,00	0,00							
ENTIDADES PUBLICAS DEVEDORAS - I N S S	0,00	0,00	0,00							
RESULTADO PENDENTE	0,00	0,00	0,00							
DESPESAS A REGULARIZAR	0,00	0,00	0,00							
DESPESAS JUDICIAIS	0,00	0,00	0,00							
ATIVO PERMANENTE	35.747,43	35.747,43	0,00	PASSIVO PERMANENTE	0,00	0,00	0,00	0,00		
BENS PATRIMONIAIS	23.269,17	23.269,17	0,00	DIVIDA FUNDADA	0,00	0,00	0,00	0,00		
BENS MOVEIS	11.883,57	11.883,57	0,00	DIVIDA FUNDADA INTERNA	0,00	0,00	0,00	0,00		
BENS IMOVEIS	11.385,60	11.385,60	0,00							
CREDITOS	12.478,26	12.478,26	0,00							
DIVIDA ATIVA	12.478,26	12.478,26	0,00							
OUTROS CREDITOS	0,00	0,00	0,00							
VALORES	0,00	0,00	0,00							
TITULOS DE EMPRESAS ESTATAIS	0,00	0,00	0,00							
TITULOS DA DIVIDA PUBLICA	0,00	0,00	0,00							
ALMOXARIFADOS	0,00	0,00	0,00							
OUTROS VALORES	0,00	0,00	0,00							
SOMA DO ATIVO REAL	43.266,89	57.890,08	14.623,19+	SOMA DO PASSIVO REAL	0,00	0,00	0,00	0,00		
SALDO PATRIMONIAL				SALDO PATRIMONIAL	43.266,89	57.890,08	57.890,08	57.890,08		
PATRIMONIO (Passivo Real a Descoberto)				PATRIMONIO (Ativo Real Líquido)						
Total:	43.266,89	57.890,08	14.623,19+Total:	43.266,89	57.890,08	57.890,08	14.623,19 -			

PALMAS, 31 de março de 2010



Eeon. Claudiney Henrique Leal
da Cunha
Presidente


CORECON-TO 142/D


Paulo Henrique Gama de
Oliveira
Contador
CRC-TO 600/O

Balanco Patrimonial Comparado

Ativo	Dez / 2009	Mar / 2010	Varição	Passivo	Dez / 2009	Mar / 2010	Varição
ATIVO FINANCEIRO	7.519,46	22.142,65	14.623,19+	PASSIVO FINANCEIRO	14.623,19+	0,00	0,00
DISPONIVEL	7.519,46	22.142,65	14.623,19+	DIVIDA FLUTUANTE	0,00	0,00	0,00
CAIXA	11,22	353,22	342,00+	RESTOS A PAGAR	0,00	0,00	0,00
BANCOS-C/MOVIMENTO	7.508,24	21.789,43	14.281,19+	SERVICO DA DIVIDA A PAGAR	0,00	0,00	0,00
BANCOS-C/ARRECADACAO	0,00	0,00	0,00	DEPOSITOS DE DIVERSAS ORIGENS	0,00	0,00	0,00
DISPONIBILIDADE EM TRANSITO	0,00	0,00	0,00	CONSIGNACOES	0,00	0,00	0,00
RESPONSAVEL POR SUPRIMENTO	0,00	0,00	0,00	CREDORES DA ENTIDADE	0,00	0,00	0,00
SALDOS DO EXERCICIO ANTERIOR	0,00	0,00	0,00	ENTIDADES PUBLICAS CREDORES	0,00	0,00	0,00
DISPONIVEL VINCULADO EM C/C BANCARIA	0,00	0,00	0,00	TRANSFERENCIAS FINANCEIRAS	0,00	0,00	0,00
BANCOS-C/VINCULADA	0,00	0,00	0,00	RESULTADO PENDENTE	0,00	0,00	0,00
BANCOS-C/VINCULADA A APLICACOES FINANCEIRAS	0,00	0,00	0,00	DESPESAS DE PESSOAL A PAGAR	0,00	0,00	0,00
BANCOS C/CRUZADOS NOVOS	0,00	0,00	0,00	DESPESAS DE SUPRIMENTO A COMPROVAR	0,00	0,00	0,00
SALDOS PARA O EXERCICIO SEGUINTE	0,00	0,00	0,00	RECEITA DO EXERCICIO SEGUINTE	0,00	0,00	0,00
REALIZAVEL	0,00	0,00	0,00				
DIVERSOS RESPONSAVEIS	0,00	0,00	0,00				
DEVEDORES DA ENTIDADE	0,00	0,00	0,00				
ENTIDADES PUBLICAS DEVEDORAS - EMPRESTIMO	0,00	0,00	0,00				
ENTIDADES PUBLICAS DEVEDORAS	0,00	0,00	0,00				
ENTIDADES PUBLICAS DEVEDORAS - IN S S	0,00	0,00	0,00				
RESULTADO PENDENTE	0,00	0,00	0,00				
DESPESAS A REGULARIZAR	0,00	0,00	0,00				
DESPESAS JUDICIAIS	0,00	0,00	0,00				
ATIVO PERMANENTE	35.747,43	35.747,43	0,00	PASSIVO PERMANENTE	0,00	0,00	0,00
BENS PATRIMONIAIS	23.269,17	23.269,17	0,00	DIVIDA FUNDADA	0,00	0,00	0,00
BENS MOVEIS	11.883,57	11.883,57	0,00	DIVIDA FUNDADA INTERNA	0,00	0,00	0,00
BENS IMOVEIS	11.385,60	11.385,60	0,00				
CREDITOS	12.478,26	12.478,26	0,00				
DIVIDA ATIVA	12.478,26	12.478,26	0,00				
OUTROS CREDITOS	0,00	0,00	0,00				
VALORES	0,00	0,00	0,00				
TITULOS DE EMPRESAS ESTATAIS	0,00	0,00	0,00				
TITULOS DA DIVIDA PUBLICA	0,00	0,00	0,00				
ALMOXARIFADOS	0,00	0,00	0,00				
OUTROS VALORES	0,00	0,00	0,00				
SOMA DO ATIVO REAL	43.266,89	57.890,08	14.623,19+	SOMA DO PASSIVO REAL	0,00	0,00	0,00
SALDO PATRIMONIAL				SALDO PATRIMONIAL			
PATRIMONIO (Passivo Real a Descoberto)				PATRIMONIO (Ativo Real Líquido)	43.266,89	57.890,08	14.623,19 -
Total:	43.266,89	57.890,08	14.623,19+Total:	43.266,89	57.890,08	14.623,19 -	


 Econ. Claudiney Henrique Leal
 da Cunha
 Presidente
 CORECON-TO 142/D


 Paulo Henrique Gama de
 Oliveira
 Contador
 CRC-TO 600/O

PALMAS, 31 de março de 2010