



Ofício nº 176/2012/CORECON-TO

Palmas-TO, 10 de abril de 2012

A
Comissão de Tomadas de Contas


Senhores Conselheiros,

Encaminhamos a Comissão de Tomadas de Contas, deste Conselho Regional de Economia da 25ª Região - CORECON/TO o balancete referente ao I trimestre do exercício de 2012, para que seja apreciada e aprovada pelos nobres conselheiros.

Isto se faz necessário para atender a legislação vigente e regulamentos do sistema COFECON/CORECON.

Sem mais para o momento, desde já agradecemos.

Atenciosamente,



Econ. Vilmar Carneiro Wanderley
Conselheiro-Presidente

COFECON 30/HR/2012 13:33 000032543

Balancete Analítico de Verificação

Conta	Saldo Ant	Débitos	Créditos	Saldo
2				
2.1				
2.1.1				
2.1.1.01				
2.1.1.01.01	38.233,50D	89.508,52	70.248,79	57.493,23D
2.1.1.02	38.233,50D	86.021,52	65.604,85	58.650,17D
2.1.1.02.01	36.363,12D	83.876,52	62.082,07	58.157,57D
2.1.1.02.03	0,00	400,00	200,70	199,30D
2.1.1.02.04	0,00	400,00	200,70	199,30D
2.1.1.02.05	36.363,12D	83.476,52	61.881,37	57.958,27D
2.1.1.02.11	43,56D	36.591,04	16.237,30	20.397,30D
2.1.3	0,00	45.494,47	45.494,47	0,00
2.1.3.02	21.044,92D	358,14	0,00	21.403,06D
2.1.3.02.02	1.720,55D	0,00	66,00	1.654,55D
2.1.3.02.03	2.854,71D	629,96	83,80	3.401,07D
2.1.3.02.04	10.699,38D	402,91	0,00	11.102,29D
2.2	1.870,38D	2.145,00	3.522,78	492,60D
2.2.1	1.870,38D	2.145,00	3.522,78	492,60D
2.2.1.01	1.200,00D	1.600,00	2.400,00	400,00D
2.2.1.01.06	670,38D	0,00	577,78	92,60D
2.2.1.04	0,00	545,00	545,00	0,00
2.2.1.05	0,00	3.487,00	4.643,94	1.156,94C
2.2.1.06	0,00	1.719,00	2.093,94	374,94C
2.2.2	0,00	1.090,00	1.090,00	0,00
2.2.2.01	0,00	1.090,00	1.090,00	0,00
2.2.2.01.01	0,00	136,00	204,00	68,00C
2.2.2.01.02	0,00	136,00	204,00	68,00C
2.2.2.01.03	0,00	0,00	60,44	60,44C
2.2.2.01.04	0,00	0,00	60,44	60,44C
2.2.2.01.05	0,00	493,00	739,50	246,50C
2.2.2.01.06	0,00	340,00	510,00	170,00C
2.2.2.01.07	0,00	136,00	204,00	68,00C
2.2.2.01.08	0,00	17,00	25,50	8,50C
2.2.2	0,00	1.768,00	2.550,00	782,00C
2.2.2.01	0,00	1.768,00	2.550,00	782,00C
2.2.2.01.01	0,00	1.768,00	2.550,00	782,00C
3				
3.1	38.233,50C	1.429,98	1.429,98	38.233,50C
3.1.1	44.651,05D	0,00	1.429,98	43.221,07D
3.1.1.01	23.359,17D	0,00	0,00	23.359,17D
3.1.1.01.03	11.973,57D	0,00	0,00	11.973,57D
3.1.1.01.04	38,00D	0,00	0,00	38,00D
3.1.1.01.08	9.976,80D	0,00	0,00	9.976,80D
3.1.1.01.03	370,00D	0,00	0,00	370,00D
3.1.1.01.04	1.588,77D	0,00	0,00	1.588,77D

[Handwritten signature]

Conselho Regional de Economia/TO - CORECÓ, v. ITO
NºPJ: 04.899.229/0001-60 - Siscontw - v. 2.0.53.00

Balancete Analítico de Verificação

Conta	Saldo Ant	Débitos	Créditos	Saldo
BENS IMOVEIS	11.385,60D	0,00	0,00	11.385,60D
Terrenos	11.385,60D	0,00	0,00	11.385,60D
CREDITOS	21.291,88D	0,00	1.429,98	19.861,90D
DIVIDA ATIVA	21.291,88D	0,00	1.429,98	19.861,90D
Profissionais inscritos em Divida Ativa	21.291,88D	0,00	1.429,98	19.861,90D
CONTAS DE RESULTADO PATRIMONIAL	82.884,55C	1.429,98	0,00	81.454,57C
SALDO PATRIMONIAL	64.202,61C	0,00	0,00	64.202,61C
PATRIMONIO	64.202,61C	0,00	0,00	64.202,61C
Patrimonio - Ativo Real Liquido	18.681,94C	1.429,98	0,00	17.251,96C
REFLEXO PATRIMONIAL	18.681,94C	0,00	0,00	18.681,94C
VARIACOES ATIVAS	18.681,94C	0,00	0,00	18.681,94C
INDEPENDENTES DA EXECUCAO ORCAMENTARIA	17.886,85C	0,00	0,00	17.886,85C
Independente da Execução Orçamentária	17.886,85C	0,00	0,00	17.886,85C
Cancelamento de Dividas Passivas	795,09C	0,00	0,00	795,09C
VARIACOES PASSIVAS	0,00	1.429,98	0,00	1.429,98D
RESULTANTES DA EXECUCAO ORCAMENTARIA	0,00	1.429,98	0,00	1.429,98D
MUTACOES PATRIMONIAIS	0,00	1.429,98	0,00	1.429,98D
Cobrança da Divida Ativa	0,00	1.429,98	0,00	1.429,98D
RECEITAS CORRENTES	0,00	0,00	47.204,33	47.204,33C
RECEITAS DE CONTRIBUICOES	0,00	0,00	42.512,70	42.512,70C
ANUIDADES	0,00	0,00	42.512,70	42.512,70C
Anuidades do Exercício - Pessoas Físicas	0,00	0,00	32.269,92	32.269,92C
Anuidades do Exercício - Pessoas Jurídicas	0,00	0,00	1.996,24	1.996,24C
Anuidades Exerc. Anteriores - Pessoas Físicas	0,00	0,00	8.246,54	8.246,54C
RECEITA PATRIMONIAL	0,00	0,00	757,85	757,85C
RECEITAS DE VALORES MOBILIÁRIOS	0,00	0,00	757,85	757,85C
Rendimentos de Caderneta de Poupança	0,00	0,00	757,85	757,85C
RECEITAS DIVERSAS	0,00	0,00	913,10	913,10C
RENDAS E EMOLUMENTOS C/ INSCRIÇÃO	0,00	0,00	168,00	168,00C
Pessoas Físicas	0,00	0,00	168,00	168,00C
RENDAS E EMOLUM. C/EXPECIÇÃO CARTEIRAS	0,00	0,00	283,14	283,14C
Pessoas Físicas	0,00	0,00	283,14	283,14C
RENDAS E EMOLUM. C/EXPECIÇÃO CERTIDÕES	0,00	0,00	461,96	461,96C
Pessoas Físicas	0,00	0,00	126,00	126,00C
Certidão de Anotações Técnicas - ART	0,00	0,00	335,96	335,96C
OUTRAS RECEITAS CORRENTES	0,00	0,00	1.429,98	1.429,98C
RECEITAS DA DIVIDA ATIVA	0,00	0,00	1.429,98	1.429,98C
Divida Ativa em Fase Administrativa	0,00	0,00	991,52	991,52C
Divida Ativa em Fase Executiva	0,00	0,00	438,46	438,46C
OUTRAS RECEITAS CORRENTES	0,00	0,00	1.590,70	1.590,70C
1.0.00.00				
1.1.00.00				
1.1.10.00				
1.1.10.01				
1.1.10.02				
1.1.10.03				
1.2.00.00				
1.2.20.00				
1.2.20.02				
1.3.00.00				
1.3.11.00				
1.3.11.01				
1.3.12.00				
1.3.12.01				
1.3.13.00				
1.3.13.01				
1.3.13.03				
1.5.00.00				
1.5.30.00				
1.5.30.01				
1.5.30.02				
1.9.00.00				

99

Balancete Analítico de Verificação

Conta	Saldo Ant	Débitos	Créditos	Saldo
1.9.10.00	0,00	0,00	1.590,70	1.590,70C
1.9.10.01	0,00	0,00	1.590,70	1.590,70C
1.9.10.01.01	0,00	0,00	410,43	410,43C
1.9.10.01.02	0,00	0,00	1.180,27	1.180,27C
3.0.00.00	0,00	27.944,60	0,00	27.944,60D
3.1.00.00	0,00	18.725,12	0,00	18.725,12D
3.1.10.00	0,00	3.444,50	0,00	3.444,50D
3.1.11.00	0,00	2.550,00	0,00	2.550,00D
3.1.11.01	0,00	2.550,00	0,00	2.550,00D
3.1.11.01.01	0,00	2.550,00	0,00	2.550,00D
3.1.12.00	0,00	30,00	0,00	30,00D
3.1.12.05	0,00	30,00	0,00	30,00D
3.1.13.00	0,00	739,50	0,00	739,50D
3.1.13.01	0,00	510,00	0,00	510,00D
3.1.13.02	0,00	204,00	0,00	204,00D
3.1.13.03	0,00	25,50	0,00	25,50D
3.1.14.00	0,00	125,00	0,00	125,00D
3.1.14.01	0,00	125,00	0,00	125,00D
3.1.20.00	0,00	171,50	0,00	171,50D
3.1.20.02	0,00	106,80	0,00	106,80D
3.1.20.05	0,00	16,00	0,00	16,00D
3.1.20.18	0,00	48,70	0,00	48,70D
3.1.31.00	0,00	4.214,30	0,00	4.214,30D
3.1.31.01	0,00	1.014,30	0,00	1.014,30D
3.1.31.02	0,00	800,00	0,00	800,00D
3.1.31.12	0,00	2.400,00	0,00	2.400,00D
3.1.32.00	0,00	10.894,82	0,00	10.894,82D
3.1.32.07	0,00	198,08	0,00	198,08D
3.1.32.09	0,00	1.214,87	0,00	1.214,87D
3.1.32.10	0,00	74,69	0,00	74,69D
3.1.32.15	0,00	234,00	0,00	234,00D
3.1.32.17	0,00	46,24	0,00	46,24D
3.1.32.21	0,00	473,30	0,00	473,30D
3.1.32.25	0,00	114,50	0,00	114,50D
3.1.32.28	0,00	300,40	0,00	300,40D
3.1.32.38	0,00	6.600,00	0,00	6.600,00D
3.1.32.43	0,00	3,74	0,00	3,74D
3.1.32.53	0,00	1.635,00	0,00	1.635,00D
3.2.00.00	0,00	9.219,48	0,00	9.219,48D
3.2.70.00	0,00	9.219,48	0,00	9.219,48D

[Handwritten signature]

Balancete Analítico de Verificação

Conta	Saldo Ant	Débitos	Créditos	Saldo
3.2.70.01	0,00	9.219,48	0,00	9.219,48D
Cota Parte COFECON				
Total das Despesas Correntes	0,00	27.944,60	0,00	27.944,60D
Total das Despesas de Capital	0,00	0,00	0,00	0,00
Total das Despesas	0,00	27.944,60	0,00	27.944,60D
Total das Receitas Correntes	0,00	0,00	47.204,33	47.204,33C
Total das Receitas de Capital	0,00	0,00	0,00	0,00
Total das Receitas	0,00	0,00	47.204,33	47.204,33C
Total:	0,00	118.883,10	118.883,10	0,00

PALMAS, 31 de março de 2012.

[Assinatura]
 Econ. Vilmar C. Wanderley
 Presidente
 CORECON 001/D
 CPF: 190.044.431-34

[Assinatura]
 Esmeralda Pereira C. da Silva
 Contadora
 CRC-TO 002833/O
 CPF: 877.703.931-91

Comparativo da Receita Orçada com Arrecadada

Receita	Orçada	Arrec. Per.	Exercício	Diferença
RECEITAS CORRENTES	124.617,24 -	47.204,33 -	47.204,33 -	77.412,91 -
RECEITAS DE CONTRIBUIÇÕES	89.898,18 -	42.512,70 -	42.512,70 -	47.385,48 -
ANUIDADES	89.898,18 -	42.512,70 -	42.512,70 -	47.385,48 -
Anuidades do Exercício - Pessoas Físicas	74.848,18 -	32.269,92 -	32.269,92 -	42.578,26 -
Anuidades do Exercício - Pessoas Jurídicas	4.350,00 -	1.996,24 -	1.996,24 -	2.353,76 -
Anuidades Exerc. Anteriores - Pessoas Físicas	7.200,00 -	8.246,54 -	8.246,54 -	1.046,54+
Anuidades Exerc. Anteriores - Pessoas Jurídicas	3.500,00 -	0,00	0,00	3.500,00 -
RECEITA PATRIMONIAL	1.743,16 -	757,85 -	757,85 -	985,31 -
RECEITAS DE VALORES MOBILIÁRIOS	1.743,16 -	757,85 -	757,85 -	985,31 -
Rendimentos de Títulos de Aplicações	0,00 -	0,00	0,00	0,00
Rendimentos de Caderneta de Poupança	1.743,16 -	757,85 -	757,85 -	985,31 -
Dividendos de Ações	0,00 -	0,00	0,00	0,00
RECEITAS DIVERSAS	5.991,69 -	913,10 -	913,10 -	5.078,59 -
RENDAS DE SERVIÇOS ADMINISTRATIVOS	0,00 -	0,00	0,00	0,00
Aluguéis	0,00 -	0,00	0,00	0,00
RENDAS E EMOLUMENTOS C/ INSCRIÇÃO	1.410,00 -	168,00 -	168,00 -	1.242,00 -
Pessoas Físicas	677,20 -	168,00 -	168,00 -	509,20 -
Pessoas Jurídicas	732,80 -	0,00	0,00	732,80 -
RENDAS E EMOLUM. C/EXPEDIÇÃO CARTEIRAS	1.401,05 -	283,14 -	283,14 -	1.117,91 -
Pessoas Físicas	800,60 -	283,14 -	283,14 -	517,46 -
2ª Via ou Substituição	600,45 -	0,00	0,00	600,45 -
RENDAS E EMOLUM. C/EXPEDIÇÃO CERTIDÕES	3.180,64 -	461,96 -	461,96 -	2.718,68 -
Pessoas Físicas	1.202,88 -	126,00 -	126,00 -	1.076,88 -
Pessoas Jurídicas	257,76 -	0,00	0,00	257,76 -
Certidão de Anotações Técnicas - ART	1.720,00 -	335,96 -	335,96 -	1.384,04 -
RECEITA DE VALORES MOBILIARIOS	0,00 -	0,00	0,00	0,00
Correção Monetária - Aplicação	0,00 -	0,00	0,00	0,00
Correção Monetária - Caderneta de Poupança	0,00 -	0,00	0,00	0,00
Outras receitas Patrimoniais	0,00 -	0,00	0,00	0,00
TRANSFERÊNCIAS CORRENTES	0,00 -	0,00	0,00	0,00
AUXÍLIOS FINANCEIROS	0,00 -	0,00	0,00	0,00
Auxílios Financeiros	0,00 -	0,00	0,00	0,00
OUTRAS RECEITAS CORRENTES	26.984,21 -	1.429,98 -	1.429,98 -	25.554,23 -
MULTAS E JUROS DE MORA	784,21 -	0,00	0,00	784,21 -
Multas pelo Exercício Ilegal da Profissão	0,00 -	0,00	0,00	0,00
Multas por Infração Disciplinar	0,00 -	0,00	0,00	0,00
Multa Eleitoral	0,00 -	0,00	0,00	0,00
Juros e Multas s/ Pagamentos em Atraso	784,21 -	0,00	0,00	784,21 -
INDENIZAÇÕES E RESTITUIÇÕES	0,00 -	0,00	0,00	0,00
Indenizações	0,00 -	0,00	0,00	0,00
Restituições	0,00 -	0,00	0,00	0,00
RECEITAS DA DÍVIDA ATIVA	26.200,00 -	1.429,98 -	1.429,98 -	24.770,02 -
Dívida Ativa em Fase Administrativa	9.800,00 -	991,52 -	991,52 -	8.808,48 -
Dívida Ativa em Fase Executiva	16.400,00 -	438,46 -	438,46 -	15.961,54 -
RECEITAS DIVERSAS	0,00 -	0,00	0,00	0,00
Resultado Positivo de Eventos	0,00 -	0,00	0,00	0,00
Fotocópias	0,00 -	0,00	0,00	0,00
Venda de Publicações	0,00 -	0,00	0,00	0,00
Mala Direta, Etiquetas e Outros	0,00 -	0,00	0,00	0,00
Outras Receitas Diversas	0,00 -	0,00	0,00	0,00
RECEITAS DE SERVIÇOS	0,00 -	0,00	0,00	0,00
RENDAS DE SERVIÇOS ADMINISTRATIVOS	0,00 -	0,00	0,00	0,00
RECEITAS DE INSCRIÇÕES	0,00 -	0,00	0,00	0,00
Inscrição de Pessoa Física	0,00 -	0,00	0,00	0,00
Inscrição de Pessoa Jurídica	0,00 -	0,00	0,00	0,00
Emissão de Carteiras	0,00 -	0,00	0,00	0,00
Emissão de certidão - Pess Física e Juridica	0,00 -	0,00	0,00	0,00
RENDAS DE EMOLUMENTOS C/EXPED. DE CERTIDÕES	0,00 -	0,00	0,00	0,00
TRANSFERENCIAS CORRENTES	0,00 -	0,00	0,00	0,00
TRANSFERENCIAS INTRAGOVERNAMENTAIS	0,00 -	0,00	0,00	0,00
Contrib. p/desenvolv.aperf.fiscal.exerc.profix..	0,00 -	0,00	0,00	0,00
Outros auxílios	0,00 -	0,00	0,00	0,00

Comparativo da Receita Orçada com Arrecadada

Receita	Orçada	Arrec. Per.	Exercício	Diferença
OUTRAS RECEITAS CORRENTES	0,00 -	1.590,70 -	1.590,70 -	1.590,70+
MULTAS JUROS E CORREÇÕES S ANUIDADES	0,00 -	1.590,70 -	1.590,70 -	1.590,70+
PESSOAS FISICAS	0,00 -	1.590,70 -	1.590,70 -	1.590,70+
Multas	0,00 -	410,43 -	410,43 -	410,43+
Juros de Mora	0,00 -	1.180,27 -	1.180,27 -	1.180,27+
PESSOAS JURIDICAS	0,00 -	0,00	0,00	0,00
Multa	0,00 -	0,00	0,00	0,00
Juros de mora	0,00 -	0,00	0,00	0,00
MULTAS DE OUTRAS ORIGENS	0,00 -	0,00	0,00	0,00
INFRAÇÕES PREVISTAS EM LEI	0,00 -	0,00	0,00	0,00
Multas	0,00 -	0,00	0,00	0,00
Juros de mora	0,00 -	0,00	0,00	0,00
INDENIZAÇÕES E RESTITUIÇÕES	0,00 -	0,00	0,00	0,00
Indenizações e Restituições	0,00 -	0,00	0,00	0,00
RECEITA DA DIVIDA ATIVA	0,00 -	0,00	0,00	0,00
Divida Ativa em Fase Administrativa	0,00 -	0,00	0,00	0,00
RECEITA DA DIVIDA ATIVA NÃO TRIBUTÁRIA	0,00 -	0,00	0,00	0,00
Decorrentes de multas disciplinares	0,00 -	0,00	0,00	0,00
RECEITAS DIVERSAS	0,00 -	0,00	0,00	0,00
Outras Receitas Diversas	0,00 -	0,00	0,00	0,00
Receitas de Congressos	0,00 -	0,00	0,00	0,00
Receitas com inscrições cursos	0,00 -	0,00	0,00	0,00
Seminários	0,00 -	0,00	0,00	0,00
Foruns	0,00 -	0,00	0,00	0,00
Outras receitas de convênios	0,00 -	0,00	0,00	0,00
RECEITAS DE CAPITAL	0,00 -	0,00	0,00	0,00
ALIENAÇÃO DE BENS	0,00 -	0,00	0,00	0,00
ALIENAÇÃO DE BENS	0,00 -	0,00	0,00	0,00
Alienação de Bens Móveis	0,00 -	0,00	0,00	0,00
Alienação de Bens Imóveis	0,00 -	0,00	0,00	0,00
TRANSFERÊNCIAS DE CAPITAL	0,00 -	0,00	0,00	0,00
TRANSFERÊNCIAS ENTRE CONSELHOS	0,00 -	0,00	0,00	0,00
Empréstimos Tomados	0,00 -	0,00	0,00	0,00
Auxílios Financeiros	0,00 -	0,00	0,00	0,00
OUTRAS RECEITAS DE CAPITAL	0,00 -	0,00	0,00	0,00
SUPERAVIT DO EXERCÍCIO ANTERIOR	0,00 -	0,00	0,00	0,00
al Executado a Maior				2.637,24
al Executado a Menor				80.050,15
Total:	124.617,24 -	47.204,33 -	47.204,33 -	77.412,91 -

PALMAS, 31 de março de 2012.

Econ. Vilmar C. Wanderley
 Presidente
 CORECON 001/D
 CPF: 190.044.431-34

Esmeralda Pereira C. da Silva
 Esmeralda Pereira C. da Silva
 Contadora
 CRC-TO 002833/O
 CPF: 877.703.931-91

Comparativo da Despesa Autorizada com Realizada

Despesa	Orçada	Exec. Per.	Exercício	Diferença
	119.627,24+	27.944,60+	27.944,60+	91.682,64+
DESPESAS CORRENTES	94.860,64+	18.725,12+	18.725,12+	76.135,52+
DESPESA DE CUSTEIO	29.263,16+	3.444,50+	3.444,50+	25.818,66+
PESSOAL E OBRIGAÇÕES PATRONAIS	14.046,67+	2.550,00+	2.550,00+	11.496,67+
SALÁRIOS VANTAGENS E DESPESAS VARIÁVEIS	11.760,00+	2.550,00+	2.550,00+	9.210,00+
Salários e ordenamos	11.760,00+	2.550,00+	2.550,00+	9.210,00+
Salários e Ordenados	0,00+	0,00	0,00	0,00
Contribuição Sindical "Convenio CIEE"	0,00+	0,00	0,00	0,00
Gratificações por Encargos Chefia	980,00+	0,00	0,00	980,00+
13º Salário	0,00+	0,00	0,00	0,00
Adicional por Tempo de Serviço	0,00+	0,00	0,00	0,00
Vantagem Pessoal	980,00+	0,00	0,00	980,00+
Férias	326,67+	0,00	0,00	326,67+
Adicional Constitucional de Férias	1.822,50+	30,00+	30,00+	1.792,50+
DESPESAS VARIÁVEIS	0,00+	0,00	0,00	0,00
Abono Pecuniário de Férias	0,00+	0,00	0,00	0,00
Horas Extras	0,00+	0,00	0,00	0,00
Indenizações Trabalhistas	0,00+	0,00	0,00	0,00
Aviso Prévio Indenizado	1.472,50+	30,00+	30,00+	1.442,50+
Vale Transporte	0,00+	0,00	0,00	0,00
Auxílio Alimentação	0,00+	0,00	0,00	0,00
Assistência Médica e Odontológica	0,00+	0,00	0,00	0,00
Auxílio Educação	350,00+	0,00	0,00	350,00+
Diárias a Diretores e Funcionários	0,00+	0,00	0,00	0,00
Outras despesas variáveis	6.133,99+	739,50+	739,50+	5.394,49+
OBRIGAÇÕES PATRONAIS	4.869,80+	510,00+	510,00+	4.359,80+
INSS	1.123,73+	204,00+	204,00+	919,73+
F.G.T.S.	140,46+	25,50+	25,50+	114,96+
PIS/PASEP	7.260,00+	125,00+	125,00+	7.135,00+
ESTAGIÁRIOS	7.260,00+	125,00+	125,00+	7.135,00+
Bolsa Auxílio	0,00+	0,00	0,00	0,00
Taxa de Administração	11.742,72+	171,50+	171,50+	11.571,22+
MATERIAL DE CONSUMO	0,00+	0,00	0,00	0,00
Combustíveis e Lubrificantes	3.932,72+	106,80+	106,80+	3.825,92+
Impressos e Material de Expediente	0,00+	0,00	0,00	0,00
Ferramentas	0,00+	0,00	0,00	0,00
Gás	120,00+	16,00+	16,00+	104,00+
Gêneros de Alimentação	0,00+	0,00	0,00	0,00
Material Acondic. e Embalagem	0,00+	0,00	0,00	0,00
Material para Áudio, Vídeo e Foto	0,00+	0,00	0,00	0,00
Material Bibliográfico não Imobilizável	0,00+	0,00	0,00	0,00
Material de Cama, Mesa e Banho	0,00+	0,00	0,00	0,00
Material para Comunicações	0,00+	0,00	0,00	0,00
Material de Copa e Cozinha	0,00+	0,00	0,00	0,00
Material de Distribuição Gratuita	0,00+	0,00	0,00	0,00
Material Educativo e Esportivo	0,00+	0,00	0,00	0,00
Material Elétrico e Eletrônico	0,00+	0,00	0,00	0,00
Material p/ Festividades e Homenagens	1.152,00+	0,00	0,00	1.152,00+
Material de Limpeza e Prod. de Higieneização	2.854,00+	0,00	0,00	2.854,00+
Material p/ Manutenção de Bens Móveis	0,00+	48,70+	48,70+	48,70 -
Material para Manutenção de Bens Móveis	0,00+	0,00	0,00	0,00
Material para Manutenção de Veículos	2.092,00+	0,00	0,00	2.092,00+
Material de Processamento de Dados	0,00+	0,00	0,00	0,00
Material de Proteção e Segurança	0,00+	0,00	0,00	0,00
Material para Utilização em Gráfica	0,00+	0,00	0,00	0,00
Material de Sinalização e Outros	0,00+	0,00	0,00	0,00
Material Técnico p/ Seleção e Treinamento	0,00+	0,00	0,00	0,00
Softwares de Base	0,00+	0,00	0,00	0,00
Uniformes, Tecidos e Aviamentos	1.592,00+	0,00	0,00	1.592,00+
Outros Materiais de Consumo	21.362,00+	4.214,30+	4.214,30+	17.147,70+
SERVIÇOS DE TERCEIROS - PESSOA FÍSICA	7.300,00+	1.014,30+	1.014,30+	6.285,70+
Remuneração de Serviços Pessoais	3.742,00+	800,00+	800,00+	2.942,00+
Remuneração de Serviços Profissionais				

Comparativo da Despesa Autorizada com Realizada


Despesa	Orçada	Exec. Per.	Exercício	Diferença
Assessoria de Imprensa	0,00+	0,00	0,00	0,00
Assessoria Parlamentar	0,00+	0,00	0,00	0,00
Auditoria Externa	0,00+	0,00	0,00	0,00
Comunicação em Geral	0,00+	0,00	0,00	0,00
Confecção Mat. Acondic. e Embalagem	0,00+	0,00	0,00	0,00
Confecção de Uniformes, Bandeiras e Flam.	0,00+	0,00	0,00	0,00
Fornecimento de Alimentação	0,00+	0,00	0,00	0,00
Fretes e Transportes de Encomendas	0,00+	0,00	0,00	0,00
Limpeza e Conservação	0,00+	0,00	0,00	0,00
Locação de Imóveis	10.320,00+	2.400,00+	2.400,00+	7.920,00+
Manutenção e Conserv. de Bens Imóveis	0,00+	0,00	0,00	0,00
Locação de Equip. e Bens Móveis em Geral	0,00+	0,00	0,00	0,00
Manutenção e Conserv. de Veículos	0,00+	0,00	0,00	0,00
Selação e Treinamento	0,00+	0,00	0,00	0,00
Serviços de Áudio, Vídeo e Foto	0,00+	0,00	0,00	0,00
Serviços de Reabilitação Profissional	0,00+	0,00	0,00	0,00
Vigilância	0,00+	0,00	0,00	0,00
↳ Serviços de Copa e Cozinha	0,00+	0,00	0,00	0,00
↳ Outros Serviços Técnicos Profissionais	0,00+	0,00	0,00	0,00
↳ INSS Patronal	0,00+	0,00	0,00	0,00
SERVIÇOS DE TERCEIROS - PESSOA JURÍDICA	32.492,76+	10.894,82+	10.894,82+	21.597,94+
Assessoria e Consultoria em Informática	0,00+	0,00	0,00	0,00
Assessoria e Consultoria Jurídica	0,00+	0,00	0,00	0,00
Assessoria de Imprensa	0,00+	0,00	0,00	0,00
Seguros em Geral	0,00+	0,00	0,00	0,00
Auditoria Externa	0,00+	0,00	0,00	0,00
Serviços de Comunicação em Geral	0,00+	0,00	0,00	0,00
Energia Elétrica	749,98+	198,08+	198,08+	551,90+
Passagens aereas, Terrestres e Marítimas	0,00+	0,00	0,00	0,00
Serviços de Telecomunicações	3.950,00+	1.214,87+	1.214,87+	2.735,13+
Serviços de Impressão e Encadernação	0,00+	74,69+	74,69+	74,69-
Serviços de Publicação e Publicidade	3.458,00+	0,00	0,00	3.458,00+
↳ Locação de Imóveis e Estacionamento	0,00+	0,00	0,00	0,00
Taxa de Condomínios	0,00+	0,00	0,00	0,00
↳ Locação de Equip. e Bens Móveis em Geral	0,00+	0,00	0,00	0,00
↳ Despesa com transporte de serviços	2.690,00+	234,00+	234,00+	2.456,00+
↳ Produção e Serviços Gráficos de Livros	0,00+	0,00	0,00	0,00
↳ Despesas com cópias e autentificação	550,00+	46,24+	46,24+	503,76+
↳ Prod. e Serviços Gráficos de Revistas	0,00+	0,00	0,00	0,00
↳ Despesas Miúdas de Pronto Pagamento	0,00+	0,00	0,00	0,00
↳ Indenização, Restituições e Reposição	0,00+	0,00	0,00	0,00
↳ Despesas Bancárias	1.178,53+	473,30+	473,30+	705,23+
↳ Confecção de Mat. Acondic. e Embalagens	0,00+	0,00	0,00	0,00
↳ Confecções de Uniformes, Bandeiras	0,00+	0,00	0,00	0,00
↳ Estudos e Pesquisas	0,00+	0,00	0,00	0,00
↳ Serviços Postais e Telegraficos	2.653,00+	114,50+	114,50+	2.538,50+
↳ Água	446,45+	0,00	0,00	446,45+
↳ Despesas c/ Aluguel e condominio	0,00+	0,00	0,00	0,00
↳ Outros serviços e Encargos	2.780,00+	300,40+	300,40+	2.479,60+
↳ Manutenção e Conserv. de Veículos	0,00+	0,00	0,00	0,00
↳ Despesas Bancárias	0,00+	0,00	0,00	0,00
↳ Congressos, Conferencias, Foruns e outros eventos	0,00+	0,00	0,00	0,00
↳ Festividades Recep. Hosp. e Homenagens	0,00+	0,00	0,00	0,00
↳ Publicação de Editais	0,00+	0,00	0,00	0,00
↳ Serviços e revelação fil. e fotografias	0,00+	0,00	0,00	0,00
↳ Reprografia	0,00+	0,00	0,00	0,00
↳ Impostos, Taxas, Tarifas e Pedagogios	476,00+	0,00	0,00	476,00+
↳ Serviços de Informatica	0,00+	0,00	0,00	0,00
↳ Serviços Gráficos e Impressos	3.230,00+	6.600,00+	6.600,00+	3.370,00-
↳ Vigilância	0,00+	0,00	0,00	0,00
↳ Recepções, Festividades e Homenagens	0,00+	0,00	0,00	0,00
↳ Indenizações, Restituições e Reposições	0,00+	0,00	0,00	0,00

Comparativo da Despesa Autorizada com Realizada

Despesa	Orçada	Exec. Per.	Exercício	Diferença
Seleção, Classificação e Ord. de Guias	0,00+	0,00	0,00	0,00
Juros, Multas e Correções Monetárias	1,00+	3,74+	3,74+	2,74 -
Sentenças Judiciais	0,00+	0,00	0,00	0,00
Passagens para o País	0,00+	0,00	0,00	0,00
Passagens para o Exterior	0,00+	0,00	0,00	0,00
Outros serv. de terceiros e encargos diversos	0,00+	0,00	0,00	0,00
Locomoção Urbana	0,00+	0,00	0,00	0,00
Indenização Transporte - Uilometragem	0,00+	0,00	0,00	0,00
Outras Despesas de Locomoção	0,00+	0,00	0,00	0,00
INSS Patronal s/ Serv. Cooperativas	0,00+	0,00	0,00	0,00
Custass Processuais	3.332,00+	0,00	0,00	3.332,00+
Honorarios Contabeis	6.997,80+	1.635,00+	1.635,00+	5.362,80+
REUNIÕES, CONGRESSOS, CONF. E EVENTOS	0,00+	0,00	0,00	0,00
Jeton-Gratificação e Reuniões Plenárias	0,00+	0,00	0,00	0,00
Diárias de Conselheiros	0,00+	0,00	0,00	0,00
Diárias de Colaboradores Eventuais	0,00+	0,00	0,00	0,00
Verba de Representação a Diretores	0,00+	0,00	0,00	0,00
TRANSFERÊNCIAS CORRENTES	24.766,60+	9.219,48+	9.219,48+	15.547,12+
QUOTA PARTE DO CONTER	0,00+	0,00	0,00	0,00
AUXÍLIO FINANCEIRO	0,00+	0,00	0,00	0,00
TRANSFERENCIA COFECON	24.766,60+	9.219,48+	9.219,48+	15.547,12+
Cota Parte COFECON	24.766,60+	9.219,48+	9.219,48+	15.547,12+
DIVERSAS TRANSFERENCIAS CORRENTES	0,00+	0,00	0,00	0,00
Diversas Transferencias Correntes	0,00+	0,00	0,00	0,00
DESPESAS DE CAPITAL	4.990,00+	0,00	0,00	4.990,00+
INVESTIMENTOS	4.990,00+	0,00	0,00	4.990,00+
OBRAS E INSTALAÇÕES	0,00+	0,00	0,00	0,00
Obras	0,00+	0,00	0,00	0,00
Instalações	0,00+	0,00	0,00	0,00
Reformas	0,00+	0,00	0,00	0,00
EQUIPAMENTOS E MATERIAIS PERMANENTES	4.990,00+	0,00	0,00	4.990,00+
Mobiliário em Geral	700,00+	0,00	0,00	700,00+
Máquinas, Motores e Aparelhos	0,00+	0,00	0,00	0,00
Computadores e Sistemas de Informática	4.290,00+	0,00	0,00	4.290,00+
Utensílios de Copa e Cozinha	0,00+	0,00	0,00	0,00
Outros equipamentos e Materis Permanentes	0,00+	0,00	0,00	0,00
M Obras de Arte	0,00+	0,00	0,00	0,00
P, M Veículos Automotores	0,00+	0,00	0,00	0,00
Outros Bens Móveis	0,00+	0,00	0,00	0,00
TRANSFERÊNCIAS FINANCEIRAS	0,00+	0,00	0,00	0,00
INVERSÕES FINANCEIRAS	0,00+	0,00	0,00	0,00
Aquisição de Imóveis	0,00+	0,00	0,00	0,00
Aquisição Titulos Repres. Capital	0,00+	0,00	0,00	0,00
TRANSFERÊNCIAS DE CAPITAL	0,00+	0,00	0,00	0,00
TRANSFERÊNCIAS DE CAPITAL	0,00+	0,00	0,00	0,00
Amortização de Empréstimos	0,00+	0,00	0,00	0,00
RESERVA DE CONTINGÊNCIA	0,00+	0,00	0,00	0,00
Total Executado a Maior				3.496,13
Total Executado a Menor				100.168,77
Total:	124.617,24+	27.944,60+	27.944,60+	96.672,64+

PALMAS, 31 de março de 2012.

Econ. Vilmar C. Wanderley
Presidente
CORECON 001/D
CPF: 190.044.431-34


Esmeralda Pereira C. da Silva
Contadora
CRC-TO 002833/O
CPF: 877.703.931-91

Balanco Financeiro

Receita		Despesa	
RECEITA ORÇAMENTÁRIA	47.204,33	DESPESA ORÇAMENTÁRIA	27.944,60
RECEITAS CORRENTES	47.204,33	DESPESAS CORRENTES	27.944,60
RECEITAS DE CONTRIBUIÇÕES	42.512,70	DESPESA DE CUSTEIO	18.725,12
RECEITA PATRIMONIAL	757,85	TRANSFERÊNCIAS CORRENTES	9.219,48
RECEITAS DIVERSAS	913,10	DESPESAS DE CAPITAL	0,00
TRANSFERÊNCIAS CORRENTES	0,00	INVESTIMENTOS	0,00
OUTRAS RECEITAS CORRENTES	1.429,98	TRANSFERÊNCIAS FINANCEIRAS	0,00
RECEITAS DE SERVIÇOS	0,00	TRANSFERÊNCIAS DE CAPITAL	0,00
TRANSFERENCIAS CORRENTES	0,00	RESERVA DE CONTINGÊNCIA	0,00
OUTRAS RECEITAS CORRENTES	1.590,70		
RECEITAS DE CAPITAL	0,00		
ALIENAÇÃO DE BENS	0,00		
TRANSFERÊNCIAS DE CAPITAL	0,00		
OUTRAS RECEITAS DE CAPITAL	0,00		
RECEITA EXTRA-ORÇAMENTÁRIA	8.166,72	DESPESA EXTRA-ORÇAMENTÁRIA	5.632,00
DIVERSOS RESPONSÁVEIS	0,00	DIVERSOS RESPONSÁVEIS	0,00
DEVEDORES DA ENTIDADE	3.522,78	DEVEDORES DA ENTIDADE	2.145,00
ENTIDADES PÚBLICAS DEVEDORAS - EMPRESTIMO	0,00*	ENTIDADES PÚBLICAS DEVEDORAS - EMPRESTIMO	0,00
ENTIDADES PÚBLICAS DEVEDORAS	0,00	ENTIDADES PÚBLICAS DEVEDORAS	0,00
ENTIDADES PÚBLICAS DEVEDORAS - I N S S	0,00	ENTIDADES PÚBLICAS DEVEDORAS - I N S S	0,00
DESPESAS A REGULARIZAR	0,00	DESPESAS A REGULARIZAR	0,00
DESPESAS JUDICIAIS	0,00	DESPESAS JUDICIAIS	1.090,00
OBRIGAÇÕES A PAGAR	1.090,00	OBRIGAÇÕES A PAGAR	0,00
SERVICO DA DIVIDA A PAGAR	0,00	SERVICO DA DIVIDA A PAGAR	0,00
DEPOSITOS DE DIVERSAS ORIGENS	0,00	DEPOSITOS DE DIVERSAS ORIGENS	136,00
CONSIGNACOES	204,00	CONSIGNACOES	0,00
CREDORES DA ENTIDADE	60,44	CREDORES DA ENTIDADE	493,00
ENTIDADES PÚBLICAS CREDORAS	739,50	ENTIDADES PÚBLICAS CREDORAS	0,00
TRANSFERENCIAS FINANCEIRAS	0,00	TRANSFERENCIAS FINANCEIRAS	1.768,00
DESPESAS DE PESSOAL A PAGAR	2.550,00	DESPESAS DE PESSOAL A PAGAR	0,00
DESPESAS DE SUPRIMENTO A COMPROVAR	0,00	DESPESAS DE SUPRIMENTO A COMPROVAR	0,00
RECEITA DO EXERCICIO SEGUINTE	0,00	RECEITA DO EXERCICIO SEGUINTE	0,00
TRANFERENCIAS FINANCEIRAS	0,00	TRANFERENCIAS FINANCEIRAS	0,00
RECEITA NAO CLASSIFICADA	0,00	RECEITA NAO CLASSIFICADA	0,00
PARCELA DE CONVERSAO MONETARIA	0,00	PARCELA DE CONVERSAO MONETARIA	0,00
SALDOS DO EXERCÍCIO ANTERIOR	36.363,12	SALDOS PARA O EXERCÍCIO SEGUINTE	58.157,57
CAIXA	0,00	CAIXA	199,30
BANCOS-C/MOVIMENTO	36.363,12	BANCOS-C/MOVIMENTO	57.958,27
BANCOS-C/ARRECADACAO	0,00	BANCOS-C/ARRECADACAO	0,00
DISPONIBILIDADE EM TRANSITO	0,00	DISPONIBILIDADE EM TRANSITO	0,00
RESPONSÁVEL POR SUPRIMENTO	0,00	RESPONSÁVEL POR SUPRIMENTO	0,00
SALDOS DO EXERCICIO ANTERIOR	0,00	SALDOS DO EXERCICIO ANTERIOR	0,00
BANCOS-C/VINCULADA	0,00	BANCOS-C/VINCULADA	0,00
BANCOS-C/VINCULADA A APLICACOES FINANCEIRAS	0,00	BANCOS-C/VINCULADA A APLICACOES FINANCEIRAS	0,00
BANCOS C/CRUZADOS NOVOS	0,00	BANCOS C/CRUZADOS NOVOS	0,00
SALDOS PARA O EXERCICIO SEGUINTE	0,00	SALDOS PARA O EXERCICIO SEGUINTE	0,00
Total:	91.734,17	Total:	91.734,17

PALMAS, 30 de março de 2012

Econ. Vilmar C. Wanderley
Presidente
CORECON 001/D
CPF: 190.044.431-34

Esméralda Pereira C. da Silva
Esméralda Pereira C. da Silva
Contadora
CRC-TO 002833/O
CPF: 877.703.931-91

Conselho Regional de Economia/TO - CORECC
NPJ: 04.899.229/0001-60 - Siscontw - v. 2.0.53.00

Balanco Orçamentário

Contas	Previsão		Execução		Diferença		Contas		Fixação		Execução		Diferença	
RECEITAS CORRENTES	124.617,24	47.204,33			(77.412,91)		DESPESAS CORRENTES			119.627,24	27.944,60	(91.682,64)		
RECEITAS DE CONTRIBUIÇÕES	89.898,18	42.512,70			(47.385,48)		DESPESA DE CUSTEIO			94.860,64	18.725,12	(76.135,52)		
RECEITA PATRIMONIAL	1.743,16	757,85			(985,31)		TRANSFERÊNCIAS CORRENTES			24.766,60	9.219,48	(15.547,12)		
RECEITAS DIVERSAS	5.991,69	913,10			(5.078,59)									
TRANSFERÊNCIAS CORRENTES	0,00	0,00			0,00									
OUTRAS RECEITAS CORRENTES	26.984,21	1.429,98			(25.554,23)									
RECEITAS DE SERVIÇOS	0,00	0,00			0,00									
TRANSFERÊNCIAS CORRENTES	0,00	0,00			0,00									
OUTRAS RECEITAS CORRENTES	0,00	1.590,70			1.590,70									
RECEITAS DE CAPITAL	0,00	0,00			0,00		DESPESAS DE CAPITAL			4.990,00	0,00	(4.990,00)		
ALIENAÇÃO DE BENS	0,00	0,00			0,00		INVESTIMENTOS			4.990,00	0,00	(4.990,00)		
TRANSFERÊNCIAS DE CAPITAL	0,00	0,00			0,00		TRANSFERÊNCIAS FINANCEIRAS			0,00	0,00	0,00		
OUTRAS RECEITAS DE CAPITAL	0,00	0,00			0,00		TRANSFERÊNCIAS DE CAPITAL			0,00	0,00	0,00		
							RESERVA DE CONTINGÊNCIA			0,00	0,00	0,00		
SUBTOTALS	124.617,24	47.204,33			(77.412,91)		DESPESAS DE CAPITAL			124.617,24	27.944,60	(96.672,64)		
DÉFICIT	0,00	0,00			0,00		INVESTIMENTOS			0,00	19.259,73	19.259,73		
TOTALS	124.617,24	47.204,33			(77.412,91)		TRANSFERÊNCIAS FINANCEIRAS			0,00	47.204,33	47.204,33		
							TRANSFERÊNCIAS DE CAPITAL							
							RESERVA DE CONTINGÊNCIA							
							SUBTOTALS							
							DESPERAVIT							
							TOTALS							

Esmeralda Pereira C. da Silva
Esmeralda Pereira C. da Silva
Contadora
CRC-TO 002833/O
CPF: 877.703.931-91


Econ. Vilmar C. Wanderley
Econ. Vilmar C. Wanderley
Presidente
CORECON 001/D
CPF: 190.044.431-34

Balanco Patrimonial

Ativo		Passivo	
ATIVO FINANCEIRO	58.650,17	PASSIVO FINANCEIRO	1.156,94
DISPONIVEL	58.157,57	DIVIDA FLUTUANTE	374,94
CAIXA	199,30	OBRIGACOES A PAGAR	0,00
BANCOS-C/MOVIMENTO	57.958,27	SERVICO DA DIVIDA A PAGAR	0,00
BANCOS-C/ARRECADACAO	0,00	DEPOSITOS DE DIVERSAS ORIGENS	0,00
DISPONIBILIDADE EM TRANSITO	0,00	CONSIGNACOES	68,00
RESPONSAVEL POR SUPRIMENTO	0,00	CREDORES DA ENTIDADE	60,44
SALDOS DO EXERCICIO ANTERIOR	0,00	ENTIDADES PUBLICAS CREDORAS	246,50
DISPONIVEL VINCULADO EM C/C BANCARIA	0,00	TRANSFERENCIAS FINANCEIRAS	0,00
BANCOS-C/VINCULADA	0,00	RESULTADO PENDENTE	782,00
BANCOS-C/VINCULADA A APLICACOES FINANCEIRAS	0,00	DESPESAS DE PESSOAL A PAGAR	782,00
BANCOS C/CRUZADOS NOVOS	0,00	DESPESAS DE SUPRIMENTO A COMPROVAR	0,00
SALDOS PARA O EXERCICIO SEGUINTE	0,00	RECEITA DO EXERCICIO SEGUINTE	0,00
REALIZAVEL	492,60		
DIVERSOS RESPONSAVEIS	0,00		
DEVEDORES DA ENTIDADE	492,60		
ENTIDADES PUBLICAS DEVEDORAS - EMPRESTIMO	0,00		
ENTIDADES PUBLICAS DEVEDORAS	0,00		
ENTIDADES PUBLICAS DEVEDORAS - I N S S	0,00		
RESULTADO PENDENTE	0,00		
DESPESAS A REGULARIZAR	0,00		
DESPESAS JUDICIAIS	0,00		
AT PERMANENTE	43.221,07	PASSIVO PERMANENTE	0,00
BENS PATRIMONIAIS	23.359,17	DIVIDA FUNDADA	0,00
BENS MOVEIS	11.973,57	DIVIDA FUNDADA INTERNA	0,00
BENS IMOVEIS	11.385,60		
CREDITOS	19.861,90		
DIVIDA ATIVA	19.861,90		
OUTROS CREDITOS	0,00		
VALORES	0,00		
TITULOS DE EMPRESAS ESTATAIS	0,00		
TITULOS DA DIVIDA PUBLICA	0,00		
ALMOXARIFADOS	0,00		
OUTROS VALORES	0,00		
SOMA DO ATIVO REAL	101.871,24	SOMA DO PASSIVO REAL	1.156,94
SALDO PATRIMONIAL		SALDO PATRIMONIAL	
PATRIMONIO (Passivo Real a Descoberto)		PATRIMONIO (Ativo Real Líquido)	100.714,30
Total:	101.871,24	Total:	101.871,24

PALMAS, 30 de março de 2012

Econ. Vilmar C. Wanderley
 Presidente
 CORECON 001/D
 CPF: 190.044.431-34


 Esmeralda Pereira C. da Silva
 Contadora
 CRC-TO 002833/O
 CPF: 877.703.931-91

Balanco Patrimonial Comparado

	Mar / 2011		Mar / 2012		Variação		Passivo		Mar / 2011		Mar / 2012		Variação	
Ativo														
ATIVO FINANCEIRO	35.427,54	58.650,17	23.222,63+	PASSIVO FINANCEIRO	0,00	1.156,94	1.156,94+							
DISPONIVEL	35.427,54	58.157,57	22.730,03+	DIVIDA FLUTUANTE	0,00	374,94	374,94+							
CAIXA	69,07	199,30	130,23+	OBRIGACOES A PAGAR	0,00	0,00	0,00							
BANCOS-C/MOVIMENTO	35.358,47	57.958,27	22.599,80+	SERVICO DA DIVIDA A PAGAR	0,00	0,00	0,00							
BANCOS-C/ARRECADACAO	0,00	0,00	0,00	DEPOSITOS DE DIVERSAS ORIGENS	0,00	0,00	0,00							
DISPONIBILIDADE EM TRANSITO	0,00	0,00	0,00	CONSIGNACOES	0,00	68,00	68,00+							
RESPONSAVEL POR SUPRIMENTO	0,00	0,00	0,00	CREDORES DA ENTIDADE	0,00	60,44	60,44+							
SALDOS DO EXERCICIO ANTERIOR	0,00	0,00	0,00	ENTIDADES PUBLICAS CREDORAS	0,00	246,50	246,50+							
DISPONIVEL VINCULADO EM C/C BANCARIA	0,00	0,00	0,00	TRANSFERENCIAS FINANCEIRAS	0,00	0,00	0,00							
BANCOS-C/VINCULADA	0,00	0,00	0,00	RESULTADO PENDENTE	0,00	782,00	782,00+							
BANCOS-C/VINCULADA A APLICACOES FINANCEIRAS	0,00	0,00	0,00	DESPESAS DE PESSOAL A PAGAR	0,00	782,00	782,00+							
BANCOS C/CRUZADOS NOVOS	0,00	0,00	0,00	DESPESAS DE SUPRIMENTO A COMPROVAR	0,00	0,00	0,00							
BANCOS PARA O EXERCICIO SEGUINTE	0,00	0,00	0,00	RECEITA DO EXERCICIO SEGUINTE	0,00	0,00	0,00							
REALIZAVEL	0,00	482,60	482,60+											
DIVERSOS RESPONSAVEIS	0,00	0,00	0,00											
DEVEDORES DA ENTIDADE	0,00	482,60	482,60+											
ENTIDADES PUBLICAS DEVEDORAS - EMPRESTIMO	0,00	0,00	0,00											
ENTIDADES PUBLICAS DEVEDORAS	0,00	0,00	0,00											
ENTIDADES PUBLICAS DEVEDORAS - INSS	0,00	0,00	0,00											
RESULTADO PENDENTE	0,00	0,00	0,00											
DESPESAS A REGULARIZAR	0,00	0,00	0,00											
DESPESAS JUDICIAIS	0,00	0,00	0,00											
ATIVO PERMANENTE	35.416,97	43.221,07	7.804,10+	PASSIVO PERMANENTE	0,00	0,00	0,00							
BENS PATRIMONIAIS	23.269,17	23.359,17	90,00+	DIVIDA FUNDADA	0,00	0,00	0,00							
BENS MOVEIS	11.883,57	11.973,57	90,00+	DIVIDA FUNDADA INTERNA	0,00	0,00	0,00							
BENS IMOVEIS	11.385,60	11.385,60	0,00											
CREDITOS	12.147,80	19.861,90	7.714,10+											
DIVIDA ATIVA	12.147,80	19.861,90	7.714,10+											
OUTROS CREDITOS	0,00	0,00	0,00											
VALORES	0,00	0,00	0,00											
TITULOS DE EMPRESAS ESTATAIS	0,00	0,00	0,00											
TITULOS DA DIVIDA PUBLICA	0,00	0,00	0,00											
ALMOXARIFADOS	0,00	0,00	0,00											
OUTROS VALORES	0,00	0,00	0,00											
SOMA DO ATIVO REAL	70.844,51	101.871,24	31.026,73+	SOMA DO PASSIVO REAL	0,00	1.156,94	1.156,94+							
SALDO PATRIMONIAL				SALDO PATRIMONIAL										
PATRIMONIO (Passivo Real a Descoberto)				PATRIMONIO (Ativo Real Liquido)										
Total:	70.844,51	101.871,24	31.026,73+	Total:	70.844,51	101.871,24	31.026,73+							

PALMAS, 30 de março de 2012

Econ. Vilmar C. Wanderley
 Presidente
 CORECON 001/D
 CPF: 190.044.431-34


Esmeralda Pereira C. da Silva
 Contadora
 CRC-TO 002833/O
 CPF: 877.703.931-91

Demonstrativo das Variações Patrimoniais

Variações Ativas		Variações Passivas	
RESULTANTES EXECUÇÃO ORÇAMENTÁRIA	47.204,33	RESULTANTES EXECUÇÃO ORÇAMENTÁRIA	29.374,58
RECEITA ORÇAMENTÁRIA	47.204,33	DESPESA ORÇAMENTÁRIA	27.944,60
RECEITAS CORRENTES	47.204,33	DESPESAS CORRENTES	27.944,60
RECEITAS DE CONTRIBUIÇÕES	42.512,70	DESPESA DE CUSTEIO	18.725,12
RECEITA PATRIMONIAL	757,85	TRANSFERÊNCIAS CORRENTES	9.219,48
RECEITAS DIVERSAS	913,10	DESPESAS DE CAPITAL	0,00
TRANSFERÊNCIAS CORRENTES	0,00	INVESTIMENTOS	0,00
OUTRAS RECEITAS CORRENTES	1.429,98	TRANSFERÊNCIAS FINANCEIRAS	0,00
RECEITAS DE SERVIÇOS	0,00	TRANSFERÊNCIAS DE CAPITAL	0,00
TRANSFERÊNCIAS CORRENTES	0,00	RESERVA DE CONTINGÊNCIA	0,00
OUTRAS RECEITAS CORRENTES	1.590,70		
RECEITAS DE CAPITAL	0,00		
ALIENAÇÃO DE BENS	0,00		
TRANSFERÊNCIAS DE CAPITAL	0,00		
OUTRAS RECEITAS DE CAPITAL	0,00		
MUTACOES PATRIMONIAIS	0,00	MUTACOES PATRIMONIAIS	1.429,98
Aquisicao de Bens Moveis	0,00	Cobranca da Divida Ativa	1.429,98
Construcao ou Aquisicao de Bens Imoveis	0,00	Alienacao de Bens Moveis	0,00
Aquisicao de Titulos e Valores	0,00	Alienacao de Bens Imoveis	0,00
Doacao de Bens Moveis	0,00	Alienacao de Titulos e Valores	0,00
Emprestimos Concedidos	0,00	Emprestimos Tomados	0,00
Diversos	0,00	Recebimento de Creditos	0,00
		Diversos	0,00
INDEPENDENTES DA EXECUCAO ORCAMENTARIA	0,00	INDEPENDENTES DA EXECUCAO ORCAMENTARIA	0,00
Independente da Execucao Orçamentária	0,00	Parcela de Conversao Monetaria	0,00
Inscricao de Outros Creditos	0,00	Cancelamento de Creditos	0,00
Incorporacao de Bens	0,00	Baixa de Bens	0,00
Cancelamento de Restos a Pagar	0,00	Diversos	0,00
Cancelamento de Dividas Passivas	0,00	Superveniencias Diversas	0,00
Incorporacao de Bens Imoveis	0,00		
PARCELA DE CONVERSAO MONETARIA	0,00		
Total das Variações Ativas	47.204,33	Total das Variações Passivas	29.374,58
Resultado Patrimonial		Resultado Patrimonial	
- Déficit do Exercício	-	- Superavit do Exercício	17.829,75
Total:	47.204,33	Total:	47.204,33

PALMAS, 30 de março de 2012

Econ. Vilmar C. Wanderley
Presidente
CORECON 001/D
CPF: 190.044.431-34


Esmeralda Pereira C. da Silva
Contadora
CRC-TO 002833/O
CPF: 877.703.931-91


CONSELHO REGIONAL DE ECONOMIA DO ESTADO DO TOCANTINS
CORECON-TO


CONCILIAÇÃO BANCÁRIA CONTA 31.633-4 MÊS 03/2012

Saldo Apresentado Pelo Banco em 31/03/2012 R\$ 20.547,30
(-) Cheques Emitidos e não Compensados R\$ 150,00
= Saldo Atual da Conta R\$ 20.397,30


Relação de Cheques Emitidos e não Compensados

N do Cheque	Data	Beneficiário	Valor R\$
850710	05/03/2012	Vanderlúcia Inácio dos Santos.	150,00
Total			150,00


Econ. Vilmar Carneiro Wanderley
Presidente
CPF: 190.044.431-34
Crecon 001/D


Esmeralda Pereira Coelho da Silva
Contadora
CPF: 877.703.931-91
CRC-TO 002833/O

CONSELHO REGIONAL DE ECONOMIA DA 25ª REGIÃO (TOCANTINS)									
DEMONSTRATIVO DA RECEITA DO PRIMEIRO TRIMESTRE DO EXERCÍCIO DE 2012									
MÊS	RECEITA BRUTA	(-) RECEITA PATRIMONIAL	(-) TRANSFERÊNCIAS CORRENTES	(-) OUTRAS RECEITAS	RECEITA LÍQUIDA	RECEITA COB. COMPARTILHADA	RECEITA COTA-PARTE	SALDO	
Jan	12.658,99	375,62	0,00	0,00	12.283,37		2.456,67	10.202,32	
Fev	20.825,57	181,04	0,00	0,00	20.644,53		4.128,91	16.696,66	
Mar	13.722,97	204,39	0,00	0,00	13.518,58		2.703,72	11.019,25	
TOTAL	47.207,53	761,05	0,00	0,00	46.446,48	0,00	9.289,30	37.918,23	


 Econ. Vilmar C. Wnaderley
 Presidente

CORECON 001/D
 CPF: 190.044.431-34


 Esmeralda Pereira C. da Silva
 Contadora

CRC-TO 002833/0
 CPF: 877.703.931-91

BANCO DA AMAZONIA S.A.
AGENCIA : 183-0 PALMAS-METROPOLITANA
CONTA : 0702243 CODIGO CLIENTE : 175.329-4
TITULAR 1 : CONSELHO REGIONAL DE ECONOMIA DA 25 REGI LIMITE :
TITULAR 2 :
PERIODO : 01/03/2012 A 30/03/2012 VENCTO :

FUNDO BASA : 02/04/2012

FIF - COTAS: 0,00 VALOR LIQUIDO: 0,00
FAC - COTAS: 0,00 VALOR LIQUIDO: 0,00
FMI - COTAS: 0,00 VALOR LIQUIDO: 0,00

DEPOSITOS BANCARIOS (RDB/CDB/CUPOM)

NUMERO	APLIC.	VENCTO	TIPO	TAXA	VLR APLICADO	VLR RESGATE
TOTAL APLICACOES..:						0,00


CONTA CORRENTE : SALDO ANTERIOR: 1.676,55

DATA	DOCTO	HISTORICO	VALOR	LANCAMENTO	D/C	SALDO ATUAL
01/03	0022812	TARIFA PAC BASICO PJ	22,00		D	1.654,55
TOTAL DE CREDITOS :						0,00
TOTAL DE DEBITOS :						22,00
TOTAL DE CPMF :						0,00

EXTRATO PARA SIMPLES VERIFICACAO

NO SALDO ATUAL ESTA INCLUIDO O LIMITE
DE CHEQUE AMAZONIA OU AMAZONCHEQUE

*** AGUA E ENERGIA, BENS ESSENCIAIS. USE COM ECONOMIA ***



Extrato Fundo de Investimento
Para simples verificação

Nome da Agência CAIXA CANTINS, TO	Código 3314	Operação 0059	Emissão 04/04/2012
--------------------------------------	----------------	------------------	-----------------------

Fundo CAIXA FIC IDEAL RF LP	CNPJ do Fundo 68.623.479/0001-56	Início das Atividades do Fundo 02/10/1995
--------------------------------	-------------------------------------	--

Rentabilidade do Fundo

No Mês(%) 0,7473	No Ano(%) 2,1621	Nos Últimos 12 Meses(%) 9,8338	Cota em: 29/02/2012 3,096628	Cota em: 30/03/2012 3,119771
---------------------	---------------------	-----------------------------------	---------------------------------	---------------------------------

Administradora

Nome Caixa Econômica Federal	Endereço SBS - Quadra 04 - Lotes 3/4 - Brasília - DF	CNPJ da Administradora 00.360.305/0001-04
---------------------------------	---	--

Cliente

Nome CORECON 25 REGIAO TO	CPF/CNPJ 04.899.229/0001-60	Conta Corrente 003.00000696-3	Mês/Ano 03/2012	Folha 01/01
Análise do Perfil do Investidor		Data da Avaliação		

Resumo da Movimentação

Histórico	Valor em R\$	Qtde de Cotas
Saldo Anterior	11.019,93C	3.558,688627
Aplicações	0,00	0,000000
Resgates	0,00	0,000000
Rendimento Bruto no Mês	82,36C	
Imposto de Renda	0,00	
Taxa de Saída	0,00	
Saldo Bruto*	11.102,29C	3.558,688627
Resgate Bruto em Trânsito	0,00	

*) Valor sujeito à tributação, conforme legislação em vigor

Movimentação Detalhada

Data	Histórico	Valor R\$	Qtde de Cotas
------	-----------	-----------	---------------

Dados de Tributação

Rendimento Base

IRRF

0,00

0,00

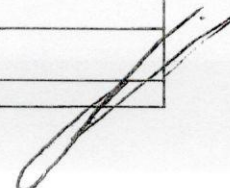
Informações ao Cotista

O valor referente ao Rendimento Base é o somatório dos rendimentos tributados relativos aos resgates efetuados no mês. O IRRF é o somatório do IR retido, proveniente dos resgates efetuados no mês, acrescido da alíquota complementar, se houver. Nos meses de Maio e Novembro, serão somados ao Rendimento Base e IRRF os valores referentes à Tributação Periódica, de acordo com a Lei 10.892.

Serviço de Atendimento ao Cotista

Disque Caixa: 0800 - 726 0101	Endereço para Correspondência: Caixa Postal 65086, São Paulo/SP CEP 01318-970
Ouvvidoria: 0800 725 7474	Endereço Eletrônico: https://www1.caixa.gov.br/conversecom/index.asp

Accesse o site da CAIXA: www.caixa.gov.br





Extrato por período

Cliente: CORECON 25 REGIAO TO

Conta: 3314 / 003 / 00000696-3

Data: 04/04/2012 - 15:39

Extrato

Data Mov.	Nr. Doc.	Histórico	Valor	Sa
	000000	SALDO ANTERIOR	0,00	3.317,0
20/03/2012	190312	COB LOT DH	105,96 C	3.422,9
20/03/2012	200312	COB LOTERI	1,61 D	3.421,3
26/03/2012	000034	MANUT CTA	20,30 D	3.401,0

SAC CAIXA: 0800 726 0101
Pessoas com deficiência auditiva: 0800 726 2492
Ouvidoria: 0800 725 7474
Help Desk CAIXA: 0800 726 0104

16.
102



Consultas - Poupança

A33K04151875810700
04/04/2012 15:25:46

Cliente

Agência 1505-9
Conta 31633-4 CORECON 25 REG-TO
Período 03/2012

POUPEX

Varição 01
Outras condições CTA. RESGATE AUT., PESS. JURIDICA, EXTR. NAO REM

Lançamentos

Dt. lançamento	Dt. base	Histórico	Ag. origem	Documento	Valor
29/02		SALDO ANT.			21.281,03
22/03	22/	JUROS	1505-9		106,48
22/03	22/	REAJ. MON. BC	1505-9		15,55

Saldos

SALDO 21.403,06

POUPANCA OURO E POUPEX - RENDE TRANQUILIDADE E COMODIDADE.

CENTRAL DE ATENDIMENTO BB 4004 0001 (CAPITAIS)

0800 729 0001 (DEMAIS LOCALIDADES)

SAC 0800 729 0722

OUIDORIA BB 0800 729 5678

DEFICIENTES AUDITIVOS OU DE FALA 0800 729 0088.

Transação efetuada com sucesso por: J6539706 VILMAR CARNEIRO WANDERLEY.

Serviço de Atendimento ao Consumidor - SAC 0800 729 0722

Ouidoria BB 0800 729 5678

Para deficientes auditivos 0800 729 0088



Extrato conta corrente

A33K0415187581070C
04/04/2012 15:24:3

Cliente - Conta atual

Agência 1505-9
Conta corrente 31633-4 CORECON 25 REG-TO
Período do extrato 03/2012

Lançamentos

Dt. movimento	Dt. balancete	Histórico	Documento	Valor R\$	Saldo
29/02/2012		Saldo Anterior			15.146,94
01/03/2012		Transf. conta centralizad.	260.300	1.068,92 C	
01/03/2012		+ Transf. renda on line	553.962.000.018.845	782,00 D	15.433,86
02/03/2012		Transf. conta centralizad.	260.300	1.858,92 C	
02/03/2012		+ Tarif. Centralização Saldo	820.620.700.047.118	55,00 D	17.237,78
05/03/2012		Transf. conta centralizad.	260.300	1.267,48 C	18.505,26
06/03/2012		Transf. conta centralizad.	260.300	236,34 C	
06/03/2012		Ch. qu. Compensado	850.708	71,30 D	18.670,30
07/03/2012		Transf. conta centralizad.	260.300	422,49 C	
07/03/2012		+ Transf. renda on line	551.886.000.029.636	400,00 D	
07/03/2012		+ Transf. renda on line	551.886.000.051.774	545,00 D	
07/03/2012		+ Transf. renda on line	555.743.000.019.076	220,00 D	
07/03/2012		+ Transf. renda on line	555.743.000.019.076	30,80 D	
07/03/2012		+ Impostos	30.701	68,00 D	17.828,99
08/03/2012		Transf. conta centralizad.	260.300	713,48 C	18.542,47
09/03/2012		Transf. conta centralizad.	260.300	196,64 C	18.739,11
12/03/2012		Transf. conta centralizad.	260.300	594,17 C	
12/03/2012		Ch. qu.	850.713	100,00 D	19.233,21
13/03/2012		Transf. conta centralizad.	260.300	968,31 C	20.201,51
14/03/2012		Transf. conta centralizad.	260.300	572,56 C	
14/03/2012		Ch. qu.	850.715	125,00 D	20.649,11
15/03/2012		Transf. conta centralizad.	260.300	101,32 C	
15/03/2012		Pagto Mensalidade Seguro	47.234	106,70 D	20.643,77
16/03/2012		Transf. conta centralizad.	260.300	303,96 C	
16/03/2012		+ Transf. renda on line	551.886.000.051.774	545,00 D	
16/03/2012		+ Pagto conta tit. ll. fon.	31.601	333,35 D	
16/03/2012		Pagto Energia Elétrica	46.362	64,21 D	20.005,11
19/03/2012		Transf. conta centralizad.	260.300	101,32 C	
19/03/2012		+ Transf. renda Ag. Indada	188.600.000.051.774	545,00 D	19.561,41
20/03/2012		Transf. conta centralizad.	260.300	165,46 C	
20/03/2012		+ Impostos	32.001	238,00 D	19.488,91
21/03/2012		Transf. conta centralizad.	260.300	158,40 C	
21/03/2012		Ch. qu. Compensado	850.714	800,00 D	18.847,31
22/03/2012		Transf. conta centralizad.	260.300	303,96 C	
23/03/2012		+ Pagamento de Título	32.201	74,69 D	19.076,61
23/03/2012		Ch. qu.	850.709	100,00 D	18.976,61
26/03/2012		Transf. conta centralizad.	260.300	303,96 C	
26/03/2012		Impostos	32.601	17,00 D	19.263,51
27/03/2012		Transf. conta centralizad.	260.300	112,93 C	19.376,51
28/03/2012		Transf. conta centralizad.	260.300	303,96 C	
28/03/2012		Pagamento de Tit. ll. fon.	49.146	29,50 D	19.650,91
29/03/2012		Transf. conta centralizad.	260.300	607,92 C	20.258,81
30/03/2012		Estorno Aut. Pagamento	850.710	150,00 C	
30/03/2012		Transf. conta centralizad.	260.300	388,41 C	
30/03/2012		Ch. qu.	850.710	150,00 D	
30/03/2012		Ch. qu.	850.717	100,00 D	20.547,31
31/03/2012		SALDO			20.547,31

TOSSE HÁ MAIS DE 15 DIAS, FEBRE, FALTA DE APETITE, EMAGRECIMENTO- TUBERCULOSE - PROCURE UNID. SAÚDE

Com o BB Crédito Imobiliário você financia até 90% do seu imóvel e tem até 30 anos para pagar.

Central de Atendimento BB
4004 0001 / 0800 729 0001
Serviço de Atendimento ao Consumidor - SAC
0800 729 0722
Ouvidoria BB 0800 729 5678



Extrato conta corrente

A33F301100381302004
30/03/2012 11:04:24

Cliente - Conta atual

Agência 4200-5
Conta corrente 260300-4 CORECON TO
Período do extrato mês atual

Lançamentos

Dt. movimento	Dt. balancete	Histórico	Documento	Valor R\$	Saldo
					0,00 C
29/02/2012		Saldo Anterior			
01/03/2012		Cobrança	100.611.000.335.736	1 068,92 C	
01/03/2012		Transf. conta centralizad.	31.633	1 068,92 D	0,00 C
02/03/2012		Cobrança	100.621.000.325.084	1 858,92 C	
02/03/2012		Transf. conta centralizad.	31.633	1 858,92 D	0,00 C
05/03/2012		Cobrança	100.651.000.277.717	1 267,48 C	
05/03/2012		Transf. conta centralizad.	31.633	1 267,48 D	0,00 C
06/03/2012		Cobrança	100.661.000.218.900	236,34 C	
06/03/2012		Transf. conta centralizad.	31.633	236,34 D	0,00 C
07/03/2012		Cobrança	100.671.000.214.985	422,49 C	
07/03/2012		Transf. conta centralizad.	31.633	422,49 D	0,00 C
08/03/2012		Cobrança	100.681.000.208.721	713,48 C	
08/03/2012		Transf. conta centralizad.	31.633	713,48 D	0,00 C
09/03/2012		Cobrança	100.691.000.228.452	202,64 C	
09/03/2012		+ Tar 2a via Arq/Rel Cobr	880.691.300.021.243	2,00 D	
09/03/2012		+ Tar 2a via Arq/Rel Cobr	890.690.800.163.799	2,00 D	
09/03/2012		+ Tar 2a via Arq/Rel Cobr	890.690.800.163.800	2,00 D	
09/03/2012		Transf. conta centralizad.	31.633	196,64 D	0,00 C
12/03/2012		Cobrança	100.721.000.274.578	594,17 C	
12/03/2012		Transf. conta centralizad.	31.633	594,17 D	0,00 C
13/03/2012		Cobrança	100.731.000.211.837	968,31 C	
13/03/2012		Transf. conta centralizad.	31.633	968,31 D	0,00 C
14/03/2012		Cobrança	100.741.000.198.327	572,56 C	
14/03/2012		Transf. conta centralizad.	31.633	572,56 D	0,00 C
15/03/2012		Cobrança	100.751.000.208.536	101,32 C	
15/03/2012		Transf. conta centralizad.	31.633	101,32 D	0,00 C
16/03/2012		Cobrança	100.761.000.207.894	303,96 C	
16/03/2012		Transf. conta centralizad.	31.633	303,96 D	0,00 C
19/03/2012		Cobrança	100.791.000.232.905	101,32 C	
19/03/2012		Transf. conta centralizad.	31.633	101,32 D	0,00 C
20/03/2012		Cobrança	100.801.000.191.968	165,46 C	
20/03/2012		Transf. conta centralizad.	31.633	165,46 D	0,00 C
21/03/2012		Cobrança	100.811.000.221.375	158,40 C	
21/03/2012		Transf. conta centralizad.	31.633	158,40 D	0,00 C
22/03/2012		Cobrança	100.821.000.182.779	303,96 C	
22/03/2012		Transf. conta centralizad.	31.633	303,96 D	0,00 C
26/03/2012		Cobrança	100.861.000.176.854	303,96 C	
26/03/2012		Transf. conta centralizad.	31.633	303,96 D	0,00 C
27/03/2012		Cobrança	100.871.000.193.778	112,93 C	
27/03/2012		Transf. conta centralizad.	31.633	112,93 D	0,00 C
28/03/2012		Cobrança	100.881.000.188.630	303,96 C	
28/03/2012		Transf. conta centralizad.	31.633	303,96 D	0,00 C
29/03/2012		Cobrança	100.891.000.237.617	607,92 C	
29/03/2012		Transf. conta centralizad.	31.633	607,92 D	0,00 C
30/03/2012	30/03/2012	Cobrança	150.094.598	388,41 C	
30/03/2012		SALDO			388,41 C

Lançamentos futuros

Data	Lançamento	Documento	Valor R\$	Saldo
02/04/2012	COBRANCA	150.094.597	R\$	1 114,41 C

JUROS

DATA DE DEBITO DE JUROS

IOF

DATA DE DEBITO DE IOF

30/03/2012
02/04/2012

PARECER DA COMISSÃO DE TOMADA DE CONTAS

A Comissão de Tomada de Contas reuniu-se às 18 horas do dia 10 de abril de 2012, para averiguação dos documentos que compõem o balancete do I Trimestre do Exercício de 2012:

Considerando, que os lançamentos contábeis, foram feitos em programa oficialmente utilizado pelo Sistema, por profissionais tecnicamente qualificados e dentro dos princípios legais vigentes e contábeis;


Considerando, que os documentos que deram origem aos lançamentos contábeis estão à disposição dos profissionais do Sistema para averiguação, se assim e quando o desejarem;

RECOMENDA:


- Em vista da regularidade dos documentos apresentados recomendamos aos membros do Conselho que votem pela aprovação da referida prestação de contas em análise;

Presume-se a veracidade ideológica dos documentos apresentados.


Palmas-TO, 10 de abril de 2012



Econ. Peterson Dias Santos



Econ. Kelsene Ramos de Alencar



Econ. Marcos Conceição da Silva

RESOLUÇÃO Nº. 004 de 12 abril de 2012


**Dispõe sobre o Balancete do I
Trimestre do Exercício de 2012**

O Conselho Regional de Economia - 25ª Região - TO, usando de suas atribuições legais e regulamentares, conferidas pela Lei 1.411/51, do Decreto n.º 1.794/52, Lei 6.021/74 e Lei 6.537/78, e tendo em vista a aprovação do Plenário na 155ª Sessão Plenária Extraordinária.

RESOLVE:

**Aprovar, por unanimidade de votos, O BALANCETE DO I TRIMESTRE DO
EXERCÍCIO DE 2012**

Sala de Sessões, 12 de abril de 2012



Econ. Vilmar Carneiro Wanderley
Presidente

**ATA DA 155ª (CENTÉSIMA QUINQUAGÉSIMA
QUINTA) SESSÃO PLENÁRIA
EXTRAORDINÁRIA DO CONSELHO
REGIONAL DE ECONOMIA 25ª REGIÃO -
TOCANTINS.**

001

002

003

004

005 **PARTICIPANTES:** Conselheiros: Vilmar Carneiro Wanderley, Rosilene Sudré da
006 Silva, Rozinei Nunes de Souza, Francisco Viana Cruz, Peterson Dias Santos,
007 Lázaro Gomes de Sousa.

008 **ABERTURA:** às dezoito horas e vinte e três minutos do dia doze de abril do ano
009 de dois mil e doze, depois de verificada a existência de *quorum*, a Sessão
010 Plenária foi aberta em nome de Deus e presidida pelo Economista Vilmar
011 Carneiro Wanderley, Presidente deste Conselho.

012 ORDEM DO DIA

013 **Análise e Aprovação do balancete do I Trimestre do Exercício de 2012:** o
014 Presidente explanou que dos 25% que representa ¼ das despesas previstas para
015 o 1º trimestre, cerca de 23% da previsão inicial foi executado. Quanto às receitas,
016 foi arrecado neste trimestre cerca de 38% das receitas previstas, o que é
017 entendido pelos conselheiros presentes como um índice aquém do desejável.
018 Falou ainda que para o exercício de 2012 está tomando medidas de gestão em
019 prol da melhoria da arrecadação e espera reduzir a histórica média de
020 inadimplência dos economistas inscritos no CORECON-TO. O Presidente Vilmar
021 passou a palavra aos membros da Comissão de Tomadas de Contas – CTC,
022 Econ. Peterson Dias Santos, relatou que após análise dos documentos referentes
023 ao balancete do I trimestre do exercício de 2012 a Comissão emitiu parecer
024 favorável à aprovação, lido, colocado em discussão, em votação e aprovado.

024 **Sessão Plenária na Universidade Federal do Tocantins - UFT:** O Presidente
025 Vilmar, falou sobre a Sugestão do Centro Acadêmico de Ciências Econômicas –
026 CACE objetivando aproximar estudantes e o CORECON-TO. O Conselheiro
027 Lázaro disse que a iniciativa é louvável e com certeza trará resultados positivos
028 em termos de aproximação com a comunidade acadêmica. O Conselheiro
029 Francisco Viana disse ser importante fazer uma plenária diferente, mas não fugir
030 das regras regimentais do Conselho. A Conselheira Rozinei Nunes ressaltou a
031 importância de não fazer uma plenária muito extensa, para ser um evento atrativo
032 e rápido. O Presidente Vilmar colocou o tema em discussão, em votação o
033 mesmo foi aprovado por unanimidade. Ficou agendada para o dia 09 de maio a
034 sessão plenária ordinária na UFT.

035 **ENCERRAMENTO:** nada mais havendo a ser tratado, após agradecer a todos
036 pela presença e contribuição, o Presidente, em nome de Deus declarou encerrada
037 a 155ª Sessão Plenária Extraordinária do Conselho Regional de Economia 25ª
038 Região – Tocantins - CORECON-TO, às dezenove horas, eu, Keitiane Morais
039 Xavier Krambeck, lavrei a presente Ata que vai pelo Presidente e por mim
040 assinada, depois de lida e aprovada pelos Conselheiros. Palmas-TO, 12 de abril
041 de 2012.

042

043

044

045

046


Econ. Vilmar Carneiro Wanderley - Reg. 1

Conselheiro Presidente

CPF: 190.044.431-34

RG: 793.146 SSP/GO



CONSELHO REGIONAL DE ECONOMIA

CONSELHO REGIONAL DE ECONOMIA 25ª REGIÃO – TOCANTINS
Quadra 104 sul AV LO 01 conjunto 03, Lote 12 sala 107 – Centro - 77.020-020
Palmas – TO

(63)-3215-2886/(63)-3215- 8660 – corecon-to@cofecon.org.br
Qd. 106 Norte, QI-E Lote 28, Alameda 05, Plano Diretor Norte
CEP: 77.065-100
Palmas - TO

047
048
049
050
051
052
053
054
055
056
057

Keitiane Moraes Xavier Krambeck

Secretária Executiva

CPF: 006.403.501-86

RG: 1.184.661 SSP/TO

Quadra 1306 sul alameda 9 A QI 06 lote 19
Palmas-TO