

RESOLUÇÃO Nº. 008, DE 02 DE MAIO DE 2013.


Dispõe sobre o Balancete do I Trimestre do Exercício de 2013.

O Presidente do Conselho Regional de Economia da 25ª região – Tocantins, no uso de suas atribuições legais e regulamentares, considerando a Deliberação Plenária desta data.

RESOLVEU:

Aprovar, o Balancete do I Trimestre do Exercício de 2013.

Sala de Sessões, 02 de maio de 2013.



Econ. Francisco Viana Cruz
Cons. Presidente



PARECER DA COMISSÃO DE TOMADA DE CONTAS

A Comissão de Tomada de Contas reuniu-se às 17:15 horas do dia 29 de abril de 2013, para exame e conhecimento da movimentação contábil e financeira as quais compõem o balancete do **I Trimestre do Exercício de 2013**:

Examinados os lançamentos contábeis, foram feitos em programa oficialmente utilizado pelo Sistema, por profissionais tecnicamente qualificados e dentro dos princípios legais vigentes e contábeis;


Observados a idoneidade dos documentos que deram origem aos lançamentos contábeis e que os mesmos estão à nossa disposição para qualquer tempo serem averiguados, se assim entendermos ou desejarmos;

RECOMENDAMOS:

- Em vista da regularidade dos documentos apresentados sugerimos aos membros desta Plenária que votem pela aprovação da referida prestação de contas em análise, por presunção da veracidade ideológica e por se encontrar em perfeita ordem.

Palmas, 29 de abril de 2013


Econ. Werezé Paulo Pinheiro Trajano


Econ. Peterson Dias Santos


Econ. Claudiney Henrique Leal da Cunha

Balanco Patrimonial Comparado

Ativo	Dez / 2012	Mar / 2013	Varição	Passivo	Dez / 2012	Mar / 2013	Varição
ATIVO FINANCEIRO	77.016,67	100.357,30	23.340,63+	PASSIVO FINANCEIRO	1.424,38	2.417,48	993,10+
DISPONIVEL	76.160,52	99.501,15	23.340,63+	DIVIDA FLUTUANTE	852,14	1.168,12	315,98+
CAIXA	211,20	144,84	66,36 -	OBRIGACOES A PAGAR	622,00	678,00	56,00+
BANCOS-C/MOVIMENTO	75.949,32	99.356,31	23.406,99+	SERVICO DA DIVIDA A PAGAR	0,00	0,00	0,00
BANCOS-C/ARRECADACAO	0,00	0,00	0,00	DEPOSITOS DE DIVERSAS ORIGENS	0,00	0,00	0,00
DISPONIBILIDADE EM TRANSITO	0,00	0,00	0,00	CONSIGNACOES	49,76	108,64	58,88+
RESPONSAVEL POR SUPRIMENTO	0,00	0,00	0,00	CREDORES DA ENTIDADE	0,00	0,00	0,00
SALDOS DO EXERCICIO ANTERIOR	0,00	0,00	0,00	ENTIDADES PUBLICAS CREDORES	180,38	381,48	201,10+
DISPONIVEL VINCULADO EM C/C BANCARIA	0,00	0,00	0,00	TRANSFERENCIAS FINANCEIRAS	0,00	0,00	0,00
BANCOS-C/VINCULADA	0,00	0,00	0,00	RESULTADO PENDENTE	572,24	1.249,36	677,12+
BANCOS-C/VINCULADA A APLICACOES FINANCEIRAS	0,00	0,00	0,00	DESPESAS DE PESSOAL A PAGAR	572,24	1.249,36	677,12+
BANCOS C/CRUZADOS NOVOS	0,00	0,00	0,00	DESPESAS DE SUPRIMENTO A COMPROVAR	0,00	0,00	0,00
SALDOS PARA O EXERCICIO SEGUINTE	0,00	0,00	0,00	RECEITA DO EXERCICIO SEGUINTE	0,00	0,00	0,00
REALIZAVEL	1.448,12	1.448,12	0,00				
DIVERSOS RESPONSAVEIS	0,00	0,00	0,00				
DEVEDORES DA ENTIDADE	1.448,12	1.448,12	0,00				
ENTIDADES PUBLICAS DEVEDORAS - EMPRESTIMO	0,00	0,00	0,00				
ENTIDADES PUBLICAS DEVEDORAS	0,00	0,00	0,00				
ENTIDADES PUBLICAS DEVEDORAS - IN S S	0,00	0,00	0,00				
RESULTADO PENDENTE	591,97C	591,97C	0,00				
DESPESAS A REGULARIZAR	591,97C	591,97C	0,00				
DESPESAS JUDICIAIS	0,00	0,00	0,00				
ATIVO PERMANENTE	243.709,87	241.533,89	2.175,98 -	PASSIVO PERMANENTE	0,00	0,00	0,00
BENS PATRIMONIAIS	195.031,61	195.031,61	0,00	DIVIDA FUNDADA	0,00	0,00	0,00
BENS MOVEIS	22.431,61	22.431,61	0,00	DIVIDA FUNDADA INTERNA	0,00	0,00	0,00
BENS IMOVEIS	172.600,00	172.600,00	0,00				
CREDITOS	48.678,26	46.502,28	2.175,98 -				
DIVIDA ATIVA	48.678,26	46.502,28	2.175,98 -				
OUTROS CREDITOS	0,00	0,00	0,00				
VALORES	0,00	0,00	0,00				
TITULOS DE EMPRESAS ESTATAIS	0,00	0,00	0,00				
TITULOS DA DIVIDA PUBLICA	0,00	0,00	0,00				
ALMOXARIFADOS	0,00	0,00	0,00				
OUTROS VALORES	0,00	0,00	0,00				
SOMA DO ATIVO REAL	320.726,54	341.891,19	21.164,65+	SOMA DO PASSIVO REAL	1.424,38	2.417,48	993,10+
SALDO PATRIMONIAL				SALDO PATRIMONIAL			
PATRIMONIO (Passivo Real a Descoberto)				PATRIMONIO (Ativo Real Liquido)	319.302,16	339.473,71	20.171,55 +
Total:	320.726,54	341.891,19	21.164,65+Total:	320.726,54	341.891,19	21.164,65+	

Esmeralda Pereira C. da Silva
 Contadora
 CRC-TO 002833/O
 CPF: 877.703.931-91

Francisco Viana Cruz
 Presidente
 CORECON 237/D
 CPF: 373.585.373-00


PALMAS, 29 de março de 2013

Balanco Financeiro

Receita		Despesa	
RECEITA ORÇAMENTÁRIA	54.541,94	DESPESA ORÇAMENTÁRIA	32.194,41
RECEITAS CORRENTES	54.541,94	DESPESAS CORRENTES	32.194,41
RECEITAS DE CONTRIBUIÇÕES	48.868,11	DESPESA DE CUSTEIO	20.423,31
RECEITA PATRIMONIAL	507,78	TRANSFERÊNCIAS CORRENTES	11.771,10
RECEITAS DIVERSAS	2.125,00	DESPESAS DE CAPITAL	0,00
TRANSFERÊNCIAS CORRENTES	0,00	INVESTIMENTOS	0,00
OUTRAS RECEITAS CORRENTES	2.175,98	TRANSFERÊNCIAS FINANCEIRAS	0,00
RECEITAS DE SERVIÇOS	0,00	TRANSFERÊNCIAS DE CAPITAL	0,00
TRANSFERENCIAS CORRENTES	0,00	RESERVA DE CONTINGÊNCIA	0,00
OUTRAS RECEITAS CORRENTES	865,07		
RECEITAS DE CAPITAL	0,00		
ALIENAÇÃO DE BENS	0,00		
TRANSFERÊNCIAS DE CAPITAL	0,00		
OUTRAS RECEITAS DE CAPITAL	0,00		
RECEITA EXTRA-ORÇAMENTÁRIA	7.452,28	DESPESA EXTRA-ORÇAMENTÁRIA	6.459,18
DIVERSOS RESPONSÁVEIS	0,00	DIVERSOS RESPONSÁVEIS	0,00
DEVEDORES DA ENTIDADE	1.700,00	DEVEDORES DA ENTIDADE	1.700,00
ENTIDADES PÚBLICAS DEVEDORAS - EMPRESTIMO	0,00	ENTIDADES PÚBLICAS DEVEDORAS - EMPRESTIMO	0,00
ENTIDADES PÚBLICAS DEVEDORAS	0,00	ENTIDADES PÚBLICAS DEVEDORAS	0,00
ENTIDADES PÚBLICAS DEVEDORAS - I N S S	0,00	ENTIDADES PÚBLICAS DEVEDORAS - I N S S	0,00
DESPESAS A REGULARIZAR	0,00	DESPESAS A REGULARIZAR	0,00
DESPESAS JUDICIAIS	0,00	DESPESAS JUDICIAIS	0,00
OBRIGAÇÕES A PAGAR	2.034,00	OBRIGAÇÕES A PAGAR	1.978,00
SERVIÇO DA DÍVIDA A PAGAR	0,00	SERVIÇO DA DÍVIDA A PAGAR	0,00
DEPOSITOS DE DIVERSAS ORIGENS	0,00	DEPOSITOS DE DIVERSAS ORIGENS	0,00
CONSIGNAÇÕES	217,12	CONSIGNAÇÕES	158,24
CREDORES DA ENTIDADE	0,00	CREDORES DA ENTIDADE	0,00
ENTIDADES PÚBLICAS CREDORAS	787,16	ENTIDADES PÚBLICAS CREDORAS	586,06
TRANSFERÊNCIAS FINANCEIRAS	0,00	TRANSFERENCIAS FINANCEIRAS	0,00
DESPESAS DE PESSOAL A PAGAR	2.714,00	DESPESAS DE PESSOAL A PAGAR	2.036,88
DESPESAS DE SUPRIMENTO A COMPROVAR	0,00	DESPESAS DE SUPRIMENTO A COMPROVAR	0,00
RECEITA DO EXERCÍCIO SEGUINTE	0,00	RECEITA DO EXERCÍCIO SEGUINTE	0,00
TRANSFERÊNCIAS FINANCEIRAS	0,00	TRANSFERENCIAS FINANCEIRAS	0,00
RECEITA NÃO CLASSIFICADA	0,00	RECEITA NÃO CLASSIFICADA	0,00
PARCELA DE CONVERSÃO MONETÁRIA	0,00	PARCELA DE CONVERSÃO MONETÁRIA	0,00
SALDOS DO EXERCÍCIO ANTERIOR	76.160,52	SALDOS PARA O EXERCÍCIO SEGUINTE	99.501,15
CAIXA	211,20	CAIXA	144,84
BANCOS-C/MOVIMENTO	75.949,32	BANCOS-C/MOVIMENTO	99.356,31
BANCOS-C/ARRECADACAO	0,00	BANCOS-C/ARRECADACAO	0,00
DISPONIBILIDADE EM TRANSITO	0,00	DISPONIBILIDADE EM TRANSITO	0,00
RESPONSÁVEL POR SUPRIMENTO	0,00	RESPONSÁVEL POR SUPRIMENTO	0,00
SALDOS DO EXERCÍCIO ANTERIOR	0,00	SALDOS DO EXERCÍCIO ANTERIOR	0,00
BANCOS-C/VINCULADA	0,00	BANCOS-C/VINCULADA	0,00
BANCOS-C/VINCULADA A APLICACOES FINANCEIRAS	0,00	BANCOS-C/VINCULADA A APLICACOES FINANCEIRAS	0,00
BANCOS C/CRUZADOS NOVOS	0,00	BANCOS C/CRUZADOS NOVOS	0,00
SALDOS PARA O EXERCÍCIO SEGUINTE	0,00	SALDOS PARA O EXERCÍCIO SEGUINTE	0,00
Total:	138.154,74	Total:	138.154,74

PALMAS, 29 de março de 2013


Econ. Francisco Viana Cruz
Presidente
CORECON 237/D
CPF: 373.585.373-00


Esmeralda Pereira C. da Silva
Contadora
CRC-TO 002833/O
CPF: 877.703.931-91

Conselho Regional de Economia/TO - CORECC. TO
CNPJ: 04.899.229/0001-60 - Siscontw - v. 2.0.55.00

Página : 1
 Período: Janeiro / 2013 a Março / 2013

Balanco Orçamentário

Contas	Previsão	Execução	Diferença	Contas	Fixação	Execução	Diferença
RECEITAS CORRENTES	127.525,36	54.541,94	(72.983,42)	DESPESAS CORRENTES	127.525,36	32.194,41	(95.330,95)
RECEITAS DE CONTRIBUIÇÕES	94.616,50	48.868,11	(45.748,39)	DESPESA DE CUSTEIO	103.131,81	20.423,31	(82.708,50)
RECEITA PATRIMONIAL	1.306,61	507,78	(798,83)	TRANSFERÊNCIAS CORRENTES	24.393,75	11.771,10	(12.622,65)
RECEITAS DIVERSAS	6.338,36	2.125,00	(4.213,36)				
TRANSFERÊNCIAS CORRENTES	0,00	0,00	0,00				
OUTRAS RECEITAS CORRENTES	14.819,61	2.175,98	(12.643,63)				
RECEITAS DE SERVIÇOS	0,00	0,00	0,00				
TRANSFERÊNCIAS CORRENTES	0,00	0,00	0,00				
OUTRAS RECEITAS CORRENTES	10.444,28	865,07	(9.579,21)				
RECEITAS DE CAPITAL	0,00	0,00	0,00	DESPESAS DE CAPITAL	0,00	0,00	0,00
ALIENAÇÃO DE BENS	0,00	0,00	0,00	INVESTIMENTOS	0,00	0,00	0,00
TRANSFERÊNCIAS DE CAPITAL	0,00	0,00	0,00	TRANSFERÊNCIAS FINANCEIRAS	0,00	0,00	0,00
OUTRAS RECEITAS DE CAPITAL	0,00	0,00	0,00	TRANSFERÊNCIAS DE CAPITAL	0,00	0,00	0,00
				RESERVA DE CONTINGENCIA	0,00	0,00	0,00
SUBTOTALS	127.525,36	54.541,94	(72.983,42)	SUBTOTALS	127.525,36	32.194,41	(95.330,95)
DÉFICIT	0,00	0,00	0,00	SUPERÁVIT	0,00	22.347,53	22.347,53
TOTALS	127.525,36	54.541,94	(72.983,42)	TOTALS	127.525,36	54.541,94	(72.983,42)

PALMAS, 29 de março de 2013

Francisco Viana Cruz
 Econ. Francisco Viana Cruz
 Presidente
 CORECON 237/D
 CPF: 373.585.573-00

Esmeralda Pereira C. da Silva
 Contadora
 CRC-TO 002833/O
 CPF: 877.703.931-91

Demonstrativo das Variações Patrimoniais

Variações Ativas

Variações Passivas

RESULTANTES EXECUÇÃO ORÇAMENTÁRIA	54.541,94	RESULTANTES EXECUÇÃO ORÇAMENTÁRIA	34.370,39
RECEITA ORÇAMENTÁRIA	54.541,94	DESPESA ORÇAMENTÁRIA	32.194,41
RECEITAS CORRENTES	54.541,94	DESPESAS CORRENTES	32.194,41
RECEITAS DE CONTRIBUIÇÕES	48.868,11	DESPESA DE CUSTEIO	20.423,31
RECEITA PATRIMONIAL	507,78	TRANSFERÊNCIAS CORRENTES	11.771,10
RECEITAS DIVERSAS	2.125,00	DESPESAS DE CAPITAL	0,00
TRANSFERÊNCIAS CORRENTES	0,00	INVESTIMENTOS	0,00
OUTRAS RECEITAS CORRENTES	2.175,98	TRANSFERÊNCIAS FINANCEIRAS	0,00
RECEITAS DE SERVIÇOS	0,00	TRANSFERÊNCIAS DE CAPITAL	0,00
TRANSFERÊNCIAS CORRENTES	0,00	RESERVA DE CONTINGÊNCIA	0,00
OUTRAS RECEITAS CORRENTES	865,07		
RECEITAS DE CAPITAL	0,00		
ALIENAÇÃO DE BENS	0,00		
TRANSFERÊNCIAS DE CAPITAL	0,00		
OUTRAS RECEITAS DE CAPITAL	0,00		
MUTACOES PATRIMONIAIS	0,00	MUTACOES PATRIMONIAIS	2.175,98
Aquisicao de Bens Moveis	0,00	Cobranca da Divida Ativa	2.175,98
Construcao ou Aquisicao de Bens Imoveis	0,00	Alienacao de Bens Moveis	0,00
Aquisicao de Títulos e Valores	0,00	Alienacao de Bens Imoveis	0,00
Doacao de Bens Moveis	0,00	Alienacao de Títulos e Valores	0,00
Emprestimos Concedidos	0,00	Emprestimos Tomados	0,00
Diversos	0,00	Recebimento de Creditos	0,00
		Diversos	0,00
INDEPENDENTES DA EXECUCAO ORCAMENTARIA	0,00	INDEPENDENTES DA EXECUCAO ORCAMENTARIA	0,00
Independente da Execução Orçamentária	0,00	Parcela de Conversao Monetaria	0,00
Inscricao de Outros Creditos	0,00	Cancelamento de Creditos	0,00
Incorporacao de Bens	0,00	Baixa de Bens	0,00
Cancelamento de Restos a Pagar	0,00	Diversos	0,00
Cancelamento de Dividas Passivas	0,00	Superveniencias Diversas	0,00
Incorporacao de Bens Imoveis	0,00		
PARCELA DE CONVERSAO MONETARIA	0,00		
Total das Variações Ativas	54.541,94	Total das Variações Passivas	34.370,39
Resultado Patrimonial		Resultado Patrimonial	
- Déficit do Exercício	-	- Superavit do Exercício	20.171,55
Total:	54.541,94	Total:	54.541,94

PALMAS, 29 de março de 2013

Econ. Francisco Viana Cruz
Presidente
CORECON 237/D
CPF: 373.585.373-00

Esmeralda Pereira C. da Silva
Contadora
CRC-TO 002833/O
CPF: 877.703.931-91

Comparativo da Receita Orçada com Arrecadada

Receita	Orçada	Arrec. Per.	Exercício	Diferença
RECEITAS CORRENTES	127.525,36 -	54.541,94 -	54.541,94 -	72.983,42 -
RECEITAS DE CONTRIBUIÇÕES	94.616,50 -	48.868,11 -	48.868,11 -	45.748,39 -
ANUIDADES	94.616,50 -	48.868,11 -	48.868,11 -	45.748,39 -
Anuidades do Exercício - Pessoas Físicas	80.027,51 -	43.830,48 -	43.830,48 -	36.197,03 -
Anuidades do Exercício - Pessoas Jurídicas	6.229,21 -	0,00	0,00	6.229,21 -
Anuidades Exerc. Anteriores - Pessoas Físicas	8.359,78 -	5.037,63 -	5.037,63 -	3.322,15 -
Anuidades Exerc. Anteriores - Pessoas Jurídicas	0,00 -	0,00	0,00	0,00
RECEITA PATRIMONIAL	1.306,61 -	507,78 -	507,78 -	798,83 -
RECEITAS DE VALORES MOBILIÁRIOS	1.306,61 -	507,78 -	507,78 -	798,83 -
Rendimentos de Títulos de Aplicações	0,00 -	0,00	0,00	0,00
Rendimentos de Caderneta de Poupança	1.306,61 -	507,78 -	507,78 -	798,83 -
Dividendos de Ações	0,00 -	0,00	0,00	0,00
RECEITAS DIVERSAS	6.338,36 -	2.125,00 -	2.125,00 -	4.213,36 -
RENDAS DE SERVIÇOS ADMINISTRATIVOS	0,00 -	0,00	0,00	0,00
Aluguéis	0,00 -	0,00	0,00	0,00
RENDAS E EMOLUMENTOS C/ INSCRIÇÃO	1.960,36 -	240,00 -	240,00 -	1.720,36 -
Pessoas Físicas	600,00 -	240,00 -	240,00 -	360,00 -
Pessoas Jurídicas	930,36 -	0,00	0,00	930,36 -
Cancelamento de Registro	430,00 -	0,00	0,00	430,00 -
RENDAS E EMOLUM. C/EXPEDIÇÃO CARTEIRAS	970,00 -	400,00 -	400,00 -	570,00 -
Pessoas Físicas	720,00 -	400,00 -	400,00 -	320,00 -
2ª Via ou Substituição	250,00 -	0,00	0,00	250,00 -
RENDAS E EMOLUM. C/EXPEDIÇÃO CERTIDÕES	3.408,00 -	1.485,00 -	1.485,00 -	1.923,00 -
Pessoas Físicas	640,00 -	104,00 -	104,00 -	536,00 -
Pessoas Jurídicas	320,00 -	0,00	0,00	320,00 -
Certidão de Anotações Técnicas - ART	1.468,80 -	1.381,00 -	1.381,00 -	87,80 -
CAT Pessoa Jurídica	979,20 -	0,00	0,00	979,20 -
RECEITA DE VALORES MOBILIARIOS	0,00 -	0,00	0,00	0,00
Correção Monetária - Aplicação	0,00 -	0,00	0,00	0,00
Correção Monetária - Caderneta de Poupança	0,00 -	0,00	0,00	0,00
Outras receitas Patrimoniais	0,00 -	0,00	0,00	0,00
TRANSFERÊNCIAS CORRENTES	0,00 -	0,00	0,00	0,00
AUXÍLIOS FINANCEIROS	0,00 -	0,00	0,00	0,00
Auxílios Financeiros	0,00 -	0,00	0,00	0,00
OUTRAS RECEITAS CORRENTES	14.819,61 -	2.175,98 -	2.175,98 -	12.643,63 -
MULTAS E JUROS DE MORA	0,00 -	0,00	0,00	0,00
Multas pelo Exercício Ilegal da Profissão	0,00 -	0,00	0,00	0,00
Multas por Infração Disciplinar	0,00 -	0,00	0,00	0,00
Multa Eleitoral	0,00 -	0,00	0,00	0,00
Juros e Multas s/ Pagamentos em Atraso	0,00 -	0,00	0,00	0,00
INDENIZAÇÕES E RESTITUIÇÕES	0,00 -	0,00	0,00	0,00
Indenizações	0,00 -	0,00	0,00	0,00
Restituições	0,00 -	0,00	0,00	0,00
RECEITAS DA DÍVIDA ATIVA	14.819,61 -	2.175,98 -	2.175,98 -	12.643,63 -
Dívida Ativa em Fase Administrativa	5.927,84 -	829,67 -	829,67 -	5.098,17 -
Dívida Ativa em Fase Executiva	8.891,77 -	1.346,31 -	1.346,31 -	7.545,46 -
RECEITAS DIVERSAS	0,00 -	0,00	0,00	0,00
Resultado Positivo de Eventos	0,00 -	0,00	0,00	0,00
Fotocópias	0,00 -	0,00	0,00	0,00
Venda de Publicações	0,00 -	0,00	0,00	0,00
Mala Direta, Etiquetas e Outros	0,00 -	0,00	0,00	0,00
Outras Receitas Diversas	0,00 -	0,00	0,00	0,00
RECEITAS DE SERVIÇOS	0,00 -	0,00	0,00	0,00
RENDAS DE SERVIÇOS ADMINISTRATIVOS	0,00 -	0,00	0,00	0,00
RECEITAS DE INSCRIÇÕES	0,00 -	0,00	0,00	0,00
Inscrição de Pessoa Física	0,00 -	0,00	0,00	0,00
Inscrição de Pessoa Jurídica	0,00 -	0,00	0,00	0,00
Emissão de Carteiras	0,00 -	0,00	0,00	0,00
Emissão de certidão - Pess Fisica e Juridica	0,00 -	0,00	0,00	0,00
RENDAS DE EMOLUMENTOS C/EXPED. DE CERTIDÕES	0,00 -	0,00	0,00	0,00
TRANSFERENCIAS CORRENTES	0,00 -	0,00	0,00	0,00
TRANSFERENCIAS INTRAGOVERNAMENTAIS	0,00 -	0,00	0,00	0,00

Comparativo da Receita Orçada com Arrecadada

Receita	Orçada	Arrec. Per.	Exercício	Diferença
Contrib. p/desenvolv.aperf.fiscal.exerc.profix..	0,00 -	0,00	0,00	0,00
Outros auxílios	0,00 -	0,00	0,00	0,00
OUTRAS RECEITAS CORRENTES	10.444,28 -	865,07 -	865,07 -	9.579,21 -
MULTAS JUROS E CORREÇÕES S ANUIDADES	6.144,28 -	865,07 -	865,07 -	5.279,21 -
PESSOAS FISICAS	6.144,28 -	865,07 -	865,07 -	5.279,21 -
Multas	1.818,67 -	181,93 -	181,93 -	1.636,74 -
Juros de Mora	4.325,61 -	683,14 -	683,14 -	3.642,47 -
PESSOAS JURIDICAS	0,00 -	0,00	0,00	0,00
Multa	0,00 -	0,00	0,00	0,00
Juros de mora	0,00 -	0,00	0,00	0,00
MULTAS DE OUTRAS ORIGENS	0,00 -	0,00	0,00	0,00
INFRAÇÕES PREVISTAS EM LEI	0,00 -	0,00	0,00	0,00
Multas	0,00 -	0,00	0,00	0,00
Juros de mora	0,00 -	0,00	0,00	0,00
INDENIZAÇÕES E RESTITUIÇÕES	0,00 -	0,00	0,00	0,00
Indenizações e Restituições	0,00 -	0,00	0,00	0,00
RECEITA DA DIVIDA ATIVA	0,00 -	0,00	0,00	0,00
Divida Ativa em Fase Administrativa	0,00 -	0,00	0,00	0,00
RECEITA DA DIVIDA ATIVA NÃO TRIBUTÁRIA	0,00 -	0,00	0,00	0,00
Decorrentes de multas disciplinares	0,00 -	0,00	0,00	0,00
RECEITAS DIVERSAS	4.300,00 -	0,00	0,00	4.300,00 -
Outras Receitas Diversas	0,00 -	0,00	0,00	0,00
Receitas de Congressos	0,00 -	0,00	0,00	0,00
Receitas com inscrições cursos	0,00 -	0,00	0,00	0,00
Seminários	0,00 -	0,00	0,00	0,00
Foruns	0,00 -	0,00	0,00	0,00
Outras receitas de convênios	4.300,00 -	0,00	0,00	4.300,00 -
RECEITAS DE CAPITAL	0,00 -	0,00	0,00	0,00
ALIENAÇÃO DE BENS	0,00 -	0,00	0,00	0,00
ALIENAÇÃO DE BENS	0,00 -	0,00	0,00	0,00
Alienação de Bens Móveis	0,00 -	0,00	0,00	0,00
Alienação de Bens Imóveis	0,00 -	0,00	0,00	0,00
TRANSFERÊNCIAS DE CAPITAL	0,00 -	0,00	0,00	0,00
TRANSFERÊNCIAS ENTRE CONSELHOS	0,00 -	0,00	0,00	0,00
Empréstimos Tomados	0,00 -	0,00	0,00	0,00
Auxílios Financeiros	0,00 -	0,00	0,00	0,00
OUTRAS RECEITAS DE CAPITAL	0,00 -	0,00	0,00	0,00
SUPERAVIT DO EXERCÍCIO ANTERIOR	0,00 -	0,00	0,00	0,00
Total:	127.525,36 -	54.541,94 -	54.541,94 -	72.983,42 -

PALMAS, 31 de março de 2013.

Econ. Francisco Viana Cruz
Presidente
CORECON 237/D
CPF: 373.585.373-00

Esmeralda Pereira C. da Silva
Contadora
CRC-TO 002833/O
CPF: 877.703.931-91

Comparativo da Despesa Autorizada com Realizada

Despesa	Orçada	Exec. Per.	Exercício	Diferença
DESPESAS CORRENTES	127.525,36+	32.194,41+	32.194,41+	95.330,95+
DESPESA DE CUSTEIO	103.131,61+	20.423,31+	20.423,31+	82.708,30+
PESSOAL E OBRIGAÇÕES PATRONAIS	31.679,85+	5.029,48+	5.029,48+	26.650,37+
SALÁRIOS VANTAGENS E DESPESAS VARIÁVEIS	14.360,33+	2.714,00+	2.714,00+	11.646,33+
Salários e ordenamos	12.923,00+	2.714,00+	2.714,00+	10.209,00+
Salários e Ordenados	12.923,00+	2.714,00+	2.714,00+	10.209,00+
Contribuição Sindical "Convenio CIEE"	0,00+	0,00	0,00	0,00
Gratificações por Encargos Chefia	0,00+	0,00	0,00	0,00
13º Salário	1.078,00+	0,00	0,00	1.078,00+
Adicional por Tempo de Serviço	0,00+	0,00	0,00	0,00
Vantagem Pessoal	0,00+	0,00	0,00	0,00
Férias	0,00+	0,00	0,00	0,00
Adicional Constitucional de Férias	359,33+	0,00	0,00	359,33+
DESPESAS VARIÁVEIS	1.546,13+	1.503,44+	1.503,44+	42,69+
Abono Pecuniário de Férias	0,00+	0,00	0,00	0,00
Horas Extras	0,00+	0,00	0,00	0,00
Indenizações Trabalhistas	0,00+	0,00	0,00	0,00
Aviso Prévio Indenizado	0,00+	0,00	0,00	0,00
Vale Transporte	1.546,13+	200,00+	200,00+	1.346,13+
Auxílio Alimentação	0,00+	0,00	0,00	0,00
Assistência Médica e Odontológica	0,00+	0,00	0,00	0,00
Auxílio Educação	0,00+	0,00	0,00	0,00
Diárias a Diretores e Funcionários	0,00+	0,00	0,00	0,00
Outras despesas variáveis	0,00+	1.303,44+	1.303,44+	1.303,44 -
Premiação	0,00+	0,00	0,00	0,00
OBRIGAÇÕES PATRONAIS	6.747,39+	812,04+	812,04+	5.935,35+
INSS	5.356,78+	542,90+	542,90+	4.813,88+
F.G.T.S.	1.236,10+	242,00+	242,00+	994,10+
PIS/PASEP	154,51+	27,14+	27,14+	127,37+
ESTAGIÁRIOS	9.026,00+	0,00	0,00	9.026,00+
Bolsa Auxílio	7.850,00+	0,00	0,00	7.850,00+
Taxa de Administração	1.176,00+	0,00	0,00	1.176,00+
MATERIAL DE CONSUMO	11.613,53+	428,57+	428,57+	11.184,96+
Combustíveis e Lubrificantes	0,00+	0,00	0,00	0,00
Impressos e Material de Expediente	3.460,02+	302,19+	302,19+	3.157,83+
Ferramentas	0,00+	0,00	0,00	0,00
Gás	0,00+	0,00	0,00	0,00
Gêneros de Alimentação	145,00+	32,00+	32,00+	113,00+
Material Acondic. e Embalagem	0,00+	0,00	0,00	0,00
Material para Áudio, Vídeo e Foto	0,00+	0,00	0,00	0,00
Material Bibliográfico não Imobilizável	0,00+	0,00	0,00	0,00
Material de Cama, Mesa e Banho	0,00+	0,00	0,00	0,00
Material para Comunicações	0,00+	0,00	0,00	0,00
Material de Copa e Cozinha	0,00+	0,00	0,00	0,00
Material de Distribuição Gratuita	0,00+	0,00	0,00	0,00
Material Educativo e Esportivo	0,00+	0,00	0,00	0,00
Material Elétrico e Eletrônico	0,00+	0,00	0,00	0,00
Material p/ Festividades e Homenagens	0,00+	0,00	0,00	0,00
Material de Limpeza e Prod. de Higienização	1.152,00+	0,00	0,00	1.152,00+
Material p/ Manutenção de Bens Móveis	2.854,00+	10,00+	10,00+	2.844,00+
Material para Manutenção de Bens Móveis	0,00+	0,00	0,00	0,00
Material para Manutenção de Veículos	0,00+	0,00	0,00	0,00
Material de Processamento de Dados	2.092,00+	0,00	0,00	2.092,00+
Material de Proteção e Segurança	0,00+	0,00	0,00	0,00
Material para Utilização em Gráfica	0,00+	0,00	0,00	0,00
Material de Sinalização e Outros	0,00+	0,00	0,00	0,00
Material Técnico p/ Seleção e Treinamento	0,00+	0,00	0,00	0,00
Softwares de Base	0,00+	0,00	0,00	0,00
Uniformes, Tecidos e Aviamentos	0,00+	0,00	0,00	0,00
Outros Materiais de Consumo	1.910,51+	84,38+	84,38+	1.826,13+
SERVIÇOS DE TERCEIROS - PESSOA FÍSICA	23.942,00+	6.522,05+	6.522,05+	17.419,95+
Remuneração de Serviços Pessoais	8.030,00+	1.994,44+	1.994,44+	6.035,56+

Comparativo da Despesa Autorizada com Realizada

Despesa	Orçada	Exec. Per.	Exercício	Diferença
Remuneração de Serviços Profissionais	4.560,00+	1.577,61+	1.577,61+	2.982,39+
Assessoria de Imprensa	0,00+	0,00	0,00	0,00
Assessoria Parlamentar	0,00+	0,00	0,00	0,00
Auditoria Externa	0,00+	0,00	0,00	0,00
Comunicação em Geral	0,00+	0,00	0,00	0,00
Confecção Mat. Acondic. e Embalagem	0,00+	0,00	0,00	0,00
Confecção de Uniformes, Bandeiras e Flam.	0,00+	0,00	0,00	0,00
Fornecimento de Alimentação	0,00+	0,00	0,00	0,00
Fretes e Transportes de Encomendas	0,00+	0,00	0,00	0,00
Limpeza e Conservação	0,00+	0,00	0,00	0,00
Locação de Imóveis	11.352,00+	2.550,00+	2.550,00+	8.802,00+
Manutenção e Conserv. de Bens Imóveis	0,00+	0,00	0,00	0,00
Locação de Equip. e Bens Móveis em Geral	0,00+	0,00	0,00	0,00
Manutenção e Conserv. de Veículos	0,00+	0,00	0,00	0,00
Seleção e Treinamento	0,00+	0,00	0,00	0,00
Serviços de Áudio, Vídeo e Foto	0,00+	0,00	0,00	0,00
Serviços de Reabilitação Profissional	0,00+	0,00	0,00	0,00
Vigilância	0,00+	0,00	0,00	0,00
Serviços de Copa e Cozinha	0,00+	0,00	0,00	0,00
Outros Serviços Técnicos Profissionais	0,00+	400,00+	400,00+	400,00 -
INSS Patronal	0,00+	0,00	0,00	0,00
SERVIÇOS DE TERCEIROS - PESSOA JURÍDICA	35.896,23+	8.443,21+	8.443,21+	27.453,02+
Assessoria e Consultoria em Informática	0,00+	0,00	0,00	0,00
Assessoria e Consultoria Jurídica	0,00+	0,00	0,00	0,00
Assessoria de Imprensa	0,00+	0,00	0,00	0,00
Seguros em Geral	0,00+	0,00	0,00	0,00
Auditoria Externa	0,00+	340,10+	340,10+	340,10 -
Serviços de Comunicação em Geral	0,00+	0,00	0,00	0,00
Energia Elétrica	824,98+	150,55+	150,55+	674,43+
Passagens aereas, Terrestres e Maritimas	0,00+	0,00	0,00	0,00
Serviços de Telecomunicações	4.345,00+	1.527,49+	1.527,49+	2.817,51+
Serviços de Impressão e Encadernação	0,00+	2.043,75+	2.043,75+	2.043,75 -
Serviços de Publicação e Publicidade	3.259,00+	579,40+	579,40+	2.679,60+
Locação de Imóveis e Estacionamentos	0,00+	0,00	0,00	0,00
Taxa de Condomínios	0,00+	0,00	0,00	0,00
Locação de Equip. e Bens Móveis em Geral	0,00+	0,00	0,00	0,00
Despesa com transporte de serviços	0,00+	0,00	0,00	0,00
Produção e Serviços Gráficos de Livros	0,00+	0,00	0,00	0,00
Despesas com cópias e autentificação	550,00+	5,00+	5,00+	545,00+
Prod. e Serviços Gráficos de Revistas	0,00+	0,00	0,00	0,00
Despesas Miúdas de Pronto Pagamento	0,00+	0,00	0,00	0,00
Indenização, Restituições e Reposição	0,00+	0,00	0,00	0,00
Despesas Bancárias	1.668,79+	434,22+	434,22+	1.234,57+
Confecção de Mat. Acondic. e Embalagens	0,00+	0,00	0,00	0,00
Confecções de Uniformes, Bandeiras	0,00+	0,00	0,00	0,00
Estudos e Pesquisas	0,00+	0,00	0,00	0,00
Serviços Postais e Telegraficos	1.818,30+	312,90+	312,90+	1.505,40+
Água	0,00+	0,00	0,00	0,00
Despesas c/ Aluguel e condominio	0,00+	0,00	0,00	0,00
Outros serviços e Encargos	3.336,00+	935,80+	935,80+	2.400,20+
Manutenção e Conserv. de Veículos	0,00+	0,00	0,00	0,00
Despesas Bancárias	0,00+	0,00	0,00	0,00
Congressos, Conferencias, Foruns e outros eventos	0,00+	0,00	0,00	0,00
Festividades Recep. Hosp. e Homenagens	0,00+	0,00	0,00	0,00
Publicação de Editais	0,00+	0,00	0,00	0,00
Serviços e revelação fil.. e fotografias	0,00+	0,00	0,00	0,00
Reprografia	0,00+	0,00	0,00	0,00
Impostos, Taxas, Tarifas e Pedagogios	0,00+	0,00	0,00	0,00
Serviços de Informatica	818,08+	0,00	0,00	818,08+
Serviços Gráficos e Impressos	0,00+	0,00	0,00	0,00
Vigilância	8.000,00+	0,00	0,00	8.000,00+
Recepções, Festividades e Homenagens	0,00+	0,00	0,00	0,00
	0,00+	0,00	0,00	0,00

Comparativo da Despesa Autorizada com Realizada

Despesa	Orçada	Exec. Per.	Exercício	Diferença
Indenizações, Restituições e Reposições	0,00+	0,00	0,00	0,00
Seleção, Classificação e Ord. de Guias	0,00+	0,00	0,00	0,00
Juros, Multas e Correções Monetárias	28,50+	0,00	0,00	28,50+
Sentenças Judiciais	0,00+	0,00	0,00	0,00
Passagens para o País	0,00+	0,00	0,00	0,00
Passagens para o Exterior	0,00+	0,00	0,00	0,00
Outros serv. de terceiros e encargos diversos	0,00+	0,00	0,00	0,00
Locomoção Urbana	0,00+	80,00+	80,00+	80,00 -
Indenização Transporte - Uilometragem	0,00+	0,00	0,00	0,00
Outras Despesas de Locomoção	0,00+	0,00	0,00	0,00
INSS Patronal s/ Serv. Cooperativas	0,00+	0,00	0,00	0,00
Custass Processuais	0,00+	0,00	0,00	0,00
Honorários Contabeis	3.550,00+	0,00	0,00	3.550,00+
REUNIÕES, CONGRESSOS, CONF. E EVENTOS	7.697,58+	2.034,00+	2.034,00+	5.663,58+
Jeton-Gratificação e Reuniões Plenárias	0,00+	0,00	0,00	0,00
Diárias de Conselheiros	0,00+	0,00	0,00	0,00
Diárias de Colaboradores Eventuais	0,00+	0,00	0,00	0,00
Verba de Representação a Diretores	0,00+	0,00	0,00	0,00
RANSFERÊNCIAS CORRENTES	0,00+	0,00	0,00	0,00
COTA PARTE DO CONTER	24.393,75+	11.771,10+	11.771,10+	13.622,65+
AUXÍLIO FINANCEIRO	0,00+	0,00	0,00	0,00
TRANSFERENCIA COFECON	0,00+	0,00	0,00	0,00
Cota Parte COFECON	24.393,75+	10.771,10+	10.771,10+	13.622,65+
DIVERSAS TRANSFERENCIAS CORRENTES	24.393,75+	10.771,10+	10.771,10+	13.622,65+
Diversas Transferencias Correntes	0,00+	1.000,00+	1.000,00+	1.000,00 -
	0,00+	1.000,00+	1.000,00+	1.000,00 -
DESPESAS DE CAPITAL				
INVESTIMENTOS	0,00+	0,00	0,00	0,00
OBRAS E INSTALAÇÕES	0,00+	0,00	0,00	0,00
Obras	0,00+	0,00	0,00	0,00
Instalações	0,00+	0,00	0,00	0,00
Reformas	0,00+	0,00	0,00	0,00
EQUIPAMENTOS E MATERIAIS PERMANENTES	0,00+	0,00	0,00	0,00
Mobiliário em Geral	0,00+	0,00	0,00	0,00
Máquinas, Motores e Aparelhos	0,00+	0,00	0,00	0,00
Computadores e Sistemas de Informática	0,00+	0,00	0,00	0,00
Utensílios de Copa e Cozinha	0,00+	0,00	0,00	0,00
Outros equipamentos e Materis Permanentes	0,00+	0,00	0,00	0,00
Obras de Arte	0,00+	0,00	0,00	0,00
Veículos Automotores	0,00+	0,00	0,00	0,00
Outros Bens Móveis	0,00+	0,00	0,00	0,00
TRANSFERÊNCIAS FINANCEIRAS	0,00+	0,00	0,00	0,00
INVERSÕES FINANCEIRAS	0,00+	0,00	0,00	0,00
Aquisição de Imóveis	0,00+	0,00	0,00	0,00
Aquisição Títulos Repres. Capital	0,00+	0,00	0,00	0,00
TRANSFERÊNCIAS DE CAPITAL	0,00+	0,00	0,00	0,00
TRANSFERÊNCIAS DE CAPITAL	0,00+	0,00	0,00	0,00
Amortização de Empréstimos	0,00+	0,00	0,00	0,00
RESERVA DE CONTINGÊNCIA	0,00+	0,00	0,00	0,00
	0,00+	0,00	0,00	0,00
Total Executado a Maior				5.167,29
Total Executado a Menor				100.498,24
Total:	127.525,36+	32.194,41+	32.194,41+	95.330,95+

PALMAS, 31 de março de 2013

Econ. Francisco Viana Cruz
 Presidente
 CORECON 237/D
 CPF: 373.585.373-00

Esmeralda Pereira C. da Silva
 Contadora
 CRC-TO 002833/O
 CPF: 877.703.931-91

Conselho Regional de Economia/TO - CORECC. TO
CNPJ: 04.899.229/0001-60 - Siscontw - v. 2.0.55.00

Página : 1
 Período: 01/01/2013 a 31/03/2013

Balancete Analítico de Verificação

Conta	Saldo Ant	Débitos	Créditos	Saldo
2				
2.1				
2.1.1				
2.1.1.01	75.592,29D	103.298,00	80.950,47	97.939,82D
2.1.1.01.01	77.016,67D	98.538,82	75.198,19	100.357,30D
2.1.1.02	76.160,52D	96.838,82	73.498,19	99.501,15D
2.1.1.02.01	211,20D	800,00	866,36	144,84D
2.1.1.02.02	211,20D	800,00	866,36	144,84D
2.1.1.02.03	75.949,32D	96.038,82	72.631,83	99.356,31D
2.1.1.02.04	10.464,47D	41.496,88	20.122,73	31.838,62D
2.1.1.02.05	0,00	52.653,16	52.267,98	365,18D
2.1.1.02.06	22.399,53D	337,68	0,00	22.737,21D
2.1.1.02.11	10,55D	0,00	0,00	10,55D
2.1.3	30.038,68D	1.381,00	241,12	31.178,56D
2.1.3.02	1.542,84D	21,27	0,00	1.564,11D
2.1.3.02.02	11.493,25D	148,83	0,00	11.642,08D
2.1.3.02.03	1.448,12D	1.700,00	1.700,00	1.448,12D
2.1.3.02.05	1.448,12D	1.700,00	1.700,00	1.448,12D
2.1.3.02.06	425,00D	1.700,00	1.700,00	425,00D
2.1.4	92,60D	0,00	0,00	92,60D
2.1.4.01	446,67D	0,00	0,00	446,67D
2.1.4.01.01	483,85D	0,00	0,00	483,85D
2.2	591,97C	0,00	0,00	591,97C
2.2.1	591,97C	0,00	0,00	591,97C
2.2.1.01	591,97C	0,00	0,00	591,97C
2.2.1.01.06	1.424,38C	4.759,18	5.752,28	2.417,48C
2.2.1.04	852,14C	2.722,30	3.038,28	1.168,12C
2.2.1.06	622,00C	1.978,00	2.034,00	678,00C
2.2.1.06.01	622,00C	1.978,00	2.034,00	678,00C
2.2.1.06.02	49,76C	158,24	217,12	108,64C
2.2.1.06.03	49,76C	158,24	217,12	108,64C
2.2.2	180,38C	586,06	787,16	381,48C
2.2.2.01	124,40C	395,60	542,90	271,70C
2.2.2.01.01	49,76C	158,24	217,12	108,64C
2.2.2.01.02	6,22C	32,22	27,14	1,14C
2.2.2.01.03	572,24C	2.036,88	2.714,00	1.249,36C
2.2.2	572,24C	2.036,88	2.714,00	1.249,36C
2.2.2.01	75.592,29C	2.175,98	2.175,98	75.592,29C
2.2.2.01.01	243.709,87D	0,00	2.175,98	241.533,89D
3	195.031,61D	0,00	0,00	195.031,61D
3.1	22.431,61D	0,00	0,00	22.431,61D
3.1.1	38,00D	0,00	0,00	38,00D
3.1.1.01	38,00D	0,00	0,00	38,00D
3.1.1.01.01				

Handwritten signature and initials

Balancete Analítico de Verificação

Conta	Saldo Ant	Débitos	Créditos	Saldo
3.1.1.01.03	9.976,80D	0,00	0,00	9.976,80D
3.1.1.01.04	370,00D	0,00	0,00	370,00D
3.1.1.01.06	4.885,00D	0,00	0,00	4.885,00D
3.1.1.01.08	7.161,81D	0,00	0,00	7.161,81D
3.1.1.02	172.600,00D	0,00	0,00	172.600,00D
3.1.1.02.04	172.600,00D	0,00	0,00	172.600,00D
3.1.2	48.678,26D	0,00	2.175,98	46.502,28D
3.1.2.01	48.678,26D	0,00	2.175,98	46.502,28D
3.1.2.01.02	48.678,26D	0,00	2.175,98	46.502,28D
3.3	319.302,16C	2.175,98	0,00	317.126,18C
3.3.1	300.620,22C	0,00	0,00	300.620,22C
3.3.1.01	300.620,22C	0,00	0,00	300.620,22C
3.3.1.01.01	300.620,22C	0,00	0,00	300.620,22C
3.3.2	18.681,94C	2.175,98	0,00	16.505,96C
3.3.2.01	18.681,94C	2.175,98	0,00	16.505,96C
3.3.2.01.02	18.681,94C	0,00	0,00	18.681,94C
3.3.2.01.02.01	18.681,94C	0,00	0,00	18.681,94C
3.3.2.01.02.05	17.886,85C	0,00	0,00	17.886,85C
3.3.2.02	785,09C	0,00	0,00	795,09C
3.3.2.02.01	0,00	2.175,98	0,00	2.175,98D
3.3.2.02.01.02	0,00	2.175,98	0,00	2.175,98D
3.3.2.02.01.02.01	0,00	2.175,98	0,00	2.175,98D
1.0.00.00	0,00	0,00	0,00	2.175,98D
1.1.00.00	0,00	0,00	54.541,94	54.541,94C
1.1.10.00	0,00	0,00	54.541,94	54.541,94C
1.1.10.01	0,00	0,00	48.868,11	48.868,11C
1.1.10.03	0,00	0,00	48.868,11	48.868,11C
1.2.00.00	0,00	0,00	43.830,48	43.830,48C
1.2.20.02	0,00	0,00	43.830,48	43.830,48C
1.3.00.00	0,00	0,00	5.037,63	5.037,63C
1.3.11.00	0,00	0,00	5.037,63	5.037,63C
1.3.12.00	0,00	0,00	507,78	507,78C
1.3.12.01	0,00	0,00	507,78	507,78C
1.3.13.00	0,00	0,00	2.125,00	2.125,00C
1.3.13.01	0,00	0,00	2.125,00	2.125,00C
1.3.13.03	0,00	0,00	240,00	240,00C
1.5.00.00	0,00	0,00	400,00	400,00C
1.5.30.00	0,00	0,00	400,00	400,00C
	0,00	0,00	1.485,00	1.485,00C
	0,00	0,00	104,00	104,00C
	0,00	0,00	1.381,00	1.381,00C
	0,00	0,00	2.175,98	2.175,98C
	0,00	0,00	2.175,98	2.175,98C

Conselho Regional de Economia/TO - CORECC. TO
CNPJ: 04.899.229/0001-60 - Siscontw - v. 2.0.55.00

Página : 3
 Período: 01/01/2013 a 31/03/2013

Balancete Analítico de Verificação

Conta	Saldo Ant	Débitos	Créditos	Saldo
1.5.30.01	0,00	0,00	829,67	829,67C
1.5.30.02	0,00	0,00	1.346,31	1.346,31C
1.9.00.00	0,00	0,00	865,07	865,07C
1.9.10.00	0,00	0,00	865,07	865,07C
1.9.10.01	0,00	0,00	865,07	865,07C
1.9.10.01.01	0,00	0,00	181,93	181,93C
1.9.10.01.02	0,00	0,00	683,14	683,14C
3.0.00.00	0,00	32.194,41	0,00	32.194,41D
3.1.00.00	0,00	20.423,31	0,00	20.423,31D
3.1.10.00	0,00	5.029,48	0,00	5.029,48D
3.1.11.00	0,00	2.714,00	0,00	2.714,00D
3.1.11.01	0,00	2.714,00	0,00	2.714,00D
3.1.11.01.01	0,00	2.714,00	0,00	2.714,00D
3.1.12.00	0,00	1.503,44	0,00	1.503,44D
3.1.12.05	0,00	200,00	0,00	200,00D
3.1.12.10	0,00	1.303,44	0,00	1.303,44D
3.1.13.00	0,00	812,04	0,00	812,04D
3.1.13.01	0,00	542,90	0,00	542,90D
3.1.13.02	0,00	242,00	0,00	242,00D
3.1.13.03	0,00	27,14	0,00	27,14D
3.1.20.00	0,00	428,57	0,00	428,57D
3.1.20.02	0,00	302,19	0,00	302,19D
3.1.20.05	0,00	32,00	0,00	32,00D
3.1.20.17	0,00	10,00	0,00	10,00D
3.1.20.27	0,00	84,38	0,00	84,38D
3.1.31.00	0,00	6.522,05	0,00	6.522,05D
3.1.31.01	0,00	1.994,44	0,00	1.994,44D
3.1.31.02	0,00	1.577,61	0,00	1.577,61D
3.1.31.12	0,00	2.550,00	0,00	2.550,00D
3.1.31.21	0,00	400,00	0,00	400,00D
3.1.32.00	0,00	8.443,21	0,00	8.443,21D
3.1.32.04	0,00	340,10	0,00	340,10D
3.1.32.07	0,00	150,55	0,00	150,55D
3.1.32.09	0,00	1.527,49	0,00	1.527,49D
3.1.32.10	0,00	2.043,75	0,00	2.043,75D
3.1.32.11	0,00	579,40	0,00	579,40D
3.1.32.17	0,00	5,00	0,00	5,00D
3.1.32.21	0,00	434,22	0,00	434,22D
3.1.32.25	0,00	312,90	0,00	312,90D
3.1.32.28	0,00	935,80	0,00	935,80D

Handwritten signature and initials.

Conselho Regional de Economia/TO - CORECC./TO

CNPJ: 04.899.229/0001-60 - Siscontw - v. 2.0.55.00

Página : 4
Período: 01/01/2013 a 31/03/2013

Balancete Analítico de Verificação

Conta	Saldo Ant	Débitos	Créditos	Saldo
3.1.32.47	0,00	80,00	0,00	80,00D
3.1.32.53	0,00	2.034,00	0,00	2.034,00D
3.2.00.00	0,00	11.771,10	0,00	11.771,10D
3.2.70.00	0,00	10.771,10	0,00	10.771,10D
3.2.70.01	0,00	10.771,10	0,00	10.771,10D
3.2.90.00	0,00	1.000,00	0,00	1.000,00D
3.2.90.01	0,00	1.000,00	0,00	1.000,00D
Total das Despesas Correntes	0,00	32.194,41	0,00	32.194,41D
Total das Despesas de Capital	0,00	0,00	0,00	0,00
Total das Despesas	0,00	32.194,41	0,00	32.194,41D
Total das Receitas Correntes	0,00	0,00	54.541,94	54.541,94C
Total das Receitas de Capital	0,00	0,00	0,00	0,00
Total das Receitas	0,00	0,00	54.541,94	54.541,94C
Total:	0,00	137.668,39	137.668,39	0,00

PALMAS, 31 de março de 2013.


Esmeralda Pereira C. da Silva
Contadora
CRC-TO 002833/O
CPF: 877.703.931-91


Econ. Francisco Viana Cruz
Presidente
CORECON 287/D
CPF: 379-585.373-00

CONSELHO REGIONAL DE ECONOMIA DA 25ª REGIÃO (TOCANTINS)

DEMONSTRATIVO DA RECEITA DO EXERCÍCIO DE 2013

MÊS	(-) RECEITA		(-) TRANSFERÊNCIAS		(-) OUTRAS		RECEITA LÍQUIDA	RECEITA COB. COMPARTILHADA	RECEITA COTA-PARTE		SALDO
	BRUTA	PATRIMONIAL	CORRENTES	RECEITAS	RECEITA COTA-PARTE	RECEITA COTA-PARTE					
Jan	17.810,55	173,19	0,00	0,00	0,00	17.637,36			3.527,47		14.283,08
Fev	24.474,93	163,33	0,00	0,00	0,00	24.311,60			4.862,32		19.612,61
Mar	12.256,46	171,26	0,00	0,00	0,00	12.085,20			2.417,04		9.839,42
TOTAL	54.541,94	507,78	0,00	0,00	0,00	54.034,16		0,00	10.806,83		43.735,11

Esmeralda Pereira C. da Silva
Contadora

CRC-TO 002833/0
CPF: 877.703.931-91

Francisco Viana Cruz
Presidente

CORECON 237/D
CPF: 373.585.373-00

Sistema de Depósito a Prazo

Extrato Recompra Cupom

Agência 183 - PALMAS - METRO
 CDB: 823
 Cupom: 1

Valor aplicado: 1.500,00
 Cliente: CONSELHO REGIONAL DE

Data	RCP	Qtd. Cotas	Principal (A)	Rendimento (B)	Total (C=A+B)	IRRF (D)	IOF (E)	Vlr. Liq (C-D-E)	Reemb. CPMF	Saldo Cotas (H)	P. Unit (I)	Financeiro (H*I)
31/07/2012		150.000	1.500,00	4,99	1.504,99	0,00	0,00	1.504,99	0,00	150.000	0,010000000	1.500,00
31/08/2012		150.000	1.500,00	13,85	1.513,85	0,00	0,00	1.513,85	0,00	150.000	0,010033294	1.504,99
28/09/2012		150.000	1.500,00	20,80	1.520,80	0,00	0,00	1.520,80	0,00	150.000	0,010092305	1.513,85
31/10/2012		150.000	1.500,00	28,70	1.528,70	0,00	0,00	1.528,70	0,00	150.000	0,010138648	1.520,80
30/11/2012		150.000	1.500,00	35,82	1.535,82	0,00	0,00	1.535,82	0,00	150.000	0,010191355	1.528,70
31/12/2012		150.000	1.500,00	42,84	1.542,84	0,00	0,00	1.542,84	0,00	150.000	0,010238792	1.535,82
31/01/2013		150.000	1.500,00	50,57	1.550,57	0,00	0,00	1.550,57	0,00	150.000	0,010285595	1.542,84
28/02/2013		150.000	1.500,00	56,95	1.556,95	0,00	0,00	1.556,95	0,00	150.000	0,010337148	1.550,57
28/03/2013		150.000	1.500,00	64,11	1.564,11	0,00	0,00	1.564,11	0,00	150.000	0,010379687	1.556,95
					1.564,11							1.564,11

D. aplicados
C. recompra



BANCO DA AMAZÔNIA
 GESOP - Gerência de Suporte Operacional

Data da Emissão: 04/04/2013
 Hora da Emissão: 10:13

2

Sistema de Depósito a Prazo

Extrato Sobre Aplicações Financeiras

Agência: 183 PALMAS - METRO 823 / 1
 CDB / Cupom: 1.500,00
 Valor Aplicado: 12/07/2012
 Data da Aplicação: 03/07/2014
 Data de Vencimento 85,50 % DO CDI
 Remuneração:
 (*) Opção de
 Cliente: CONSELHO REGIONAL DE ECONOMIA DA 25 Código: 201753294

	MÊS/ANO
1. SALDO ANTERIOR 12/07/2012	07/2012
2. (+) REND.	1.500,00
3. (-) RECOMPRA EFETUADAS 07/2012	4,99
4. (=) SALDO ATUAL 31/07/2012 (1+2+3)	0,00
IR RETIDO NA FONTE	1.504,99
IOF DESCONTADO	0,00
REEMBOLSO CPMF	0,00

	MÊS/ANO
1. SALDO ANTERIOR 31/07/2012	08/2012
2. (+) REND.	1.504,99
3. (-) RECOMPRA EFETUADAS 08/2012	8,86
4. (=) SALDO ATUAL 31/08/2012 (1+2+3)	0,00
IR RETIDO NA FONTE	1.513,85
IOF DESCONTADO	0,00
REEMBOLSO CPMF	0,00

	MÊS/ANO
1. SALDO ANTERIOR 31/08/2012	09/2012
2. (+) REND.	1.513,85
3. (-) RECOMPRA EFETUADAS 09/2012	6,95
4. (=) SALDO ATUAL 28/09/2012 (1+2+3)	0,00
IR RETIDO NA FONTE	1.520,80
IOF DESCONTADO	0,00
REEMBOLSO CPMF	0,00

Sistema de Depósito a Prazo



Extrato Sobre Aplicações Financeiras

Agência: 183 PALMAS - METRO 823 / 1
 Valor Aplicado: 1.500,00
 Data da Aplicação: 12/07/2012
 Data de Vencimento: 03/07/2014
 Remuneração: 85,50 % DO CDI
 Opção de: *
 Cliente: CONSELHO REGIONAL DE ECONOMIA DA 25 Código: 201753294

MÊS/ANO
 10/2012
 1.520,80
 7,90
 0,00
 1.528,70
 0,00
 0,00
 0,00

MÊS/ANO
 11/2012
 1.528,70
 7,12
 0,00
 1.535,82
 0,00
 0,00
 0,00

MÊS/ANO
 12/2012
 1.535,82
 7,02
 0,00
 1.542,84
 0,00
 0,00
 0,00

- 1. SALDO ANTERIOR 28/09/2012
- 2. (+) REND. 10/2012
- 3. (-) RECOMPRA EFETUADAS 10/2012
- 4. (=) SALDO ATUAL 31/10/2012 (1+2+3)
- IR RETIDO NA FONTE
- IOF DESCONTADO
- REEMBOLSO CPMF

- 1. SALDO ANTERIOR 31/10/2012
- 2. (+) REND. 11/2012
- 3. (-) RECOMPRA EFETUADAS 11/2012
- 4. (=) SALDO ATUAL 30/11/2012 (1+2+3)
- IR RETIDO NA FONTE
- IOF DESCONTADO
- REEMBOLSO CPMF

- 1. SALDO ANTERIOR 30/11/2012
- 2. (+) REND. 12/2012
- 3. (-) RECOMPRA EFETUADAS 12/2012
- 4. (=) SALDO ATUAL 31/12/2012 (1+2+3)
- IR RETIDO NA FONTE
- IOF DESCONTADO
- REEMBOLSO CPMF



GESOP - Gerência de Suporte Operacional

Sistema de Depósito a Prazo

Data da Emissão: 04/04/2013
Hora da Emissão: 10:13

Extrato Sobre Aplicações Financeiras

Agência: 183 PALMAS - METRO 823 / 1

CDB / Cupom: 1.500,00

Valor Aplicado: 12/07/2012

Data da Aplicação: 03/07/2014

Data de Vencimento: 85,50 % DO CDI

Remuneração:

(*) Opção de

Código: 201753294

Cliente: CONSELHO REGIONAL DE ECONOMIA DA 25

MÊS/ANO	
01/2013	1.542,84
	7,73
	0,00
	1.550,57
	0,00
	0,00
	0,00

MÊS/ANO	
02/2013	1.550,57
	6,38
	0,00
	1.556,95
	0,00
	0,00
	0,00

MÊS/ANO	
03/2013	1.556,95
	7,16
	0,00
	1.564,11
	0,00
	0,00
	0,00

1. SALDO ANTERIOR 31/12/2012
 2. (+) REND. 01/2013
 3. (-) RECOMPRA EFETUADAS 01/2013
 4. (=) SALDO ATUAL 31/01/2013 (1+2+3)
- IR RETIDO NA FONTE
- IOF DESCONTADO
- REEMBOLSO CPMF
-
1. SALDO ANTERIOR 31/01/2013
 2. (+) REND. 02/2013
 3. (-) RECOMPRA EFETUADAS 02/2013
 4. (=) SALDO ATUAL 28/02/2013 (1+2+3)
- IR RETIDO NA FONTE
- IOF DESCONTADO
- REEMBOLSO CPMF
-
1. SALDO ANTERIOR 28/02/2013
 2. (+) REND. 03/2013
 3. (-) RECOMPRA EFETUADAS 03/2013
 4. (=) SALDO ATUAL 28/03/2013 (1+2+3)
- IR RETIDO NA FONTE
- IOF DESCONTADO
- REEMBOLSO CPMF



Extrato conta corrente

A331040744024062002
04/04/2013 07:51:49

Balancete - Conta atual

Agência 1505-9
 Conta corrente 31633-4 CORECON 25 REG-TO
 Período do extrato 01/03/2013 até 31/03/2013

Lançamentos

Dt. movimento	Dt. balancete	Ag. origem	Lote	Histórico	Documento	Valor R\$	Saldo
28/02/2013		0000	00000	000 Saldo Anterior			30.683,73 C
01/03/2013		4200	12302	729 Transf. conta centralizad.	260.300	831,19 C	31.464,97 C
04/03/2013		4200	12302	729 Transf. conta centralizad.	260.300	3.832,70 C	
04/03/2013		0000	13113	405 Tarif Centralização Saldo Tarifa referente a 01/03/2013	830.630.700.029.976	58,50 D	55.299,17 C
05/03/2013		4200	12302	729 Transf. conta centralizad.	260.300	963,63 C	36.202,60 C
06/03/2013		4200	12302	729 Transf. conta centralizad.	260.300	803,64 C	
06/03/2013		1505	99015	470 Transferência on line	551.886.000.029.636	377,61 D	
06/03/2013		1505	99015	06/03 1886 29636-8 JUSCELINO KRAMI 470 Transferência on line	551.886.000.040.042	120,00 D	
06/03/2013		1505	99015	06/03 1886 40042-4 ELISEU T LIMA 470 Transferência on line	553.962.000.018.845	623,76 D	
06/03/2013		0000	13105	06/03 3962 18845-X KEITIANE MORAI 363 Pagto conta telefone VIVO TO	30.601	154,74 D	
06/03/2013		0000	13105	363 Pagto conta telefone BRASIL TELECOM (GO)/(TO)	30.602	242,15 D	35.468,33 C
07/03/2013		4200	12302	729 Transf. conta centralizad.	260.300	496,56 C	
07/03/2013		8364	15440	103 Cheque Pago Outra Agência	850.779	200,00 D	
07/03/2013		1505	99015	470 Transferência on line 07/03 3796 31998-8 C R ECONOMIA R	553.796.000.031.998	1.000,00 D	
07/03/2013		1505	99015	470 Transferência on line 07/03 3962 18845-X KEITIANE MORAI	553.962.000.018.845	112,64 D	
07/03/2013		0000	13105	375 Impostos FGTS ARRECADACAO GRF	30.701	54,24 D	
07/03/2013		0000	13105	375 Impostos DARF - 04.899.229/0001-60 -1345	30.702	217,24 D	
07/03/2013		0000	13105	375 Impostos DARF - 04.899.229/0001-60 -1345	30.703	217,24 D	
07/03/2013		0000	13105	375 Impostos DARF - 04.899.229/0001-60 -1345	30.704	217,24 D	
07/03/2013		0000	13105	375 Impostos DARF - 04.899.229/0001-60 -1345	30.705	217,24 D	
07/03/2013		0000	13105	375 Impostos DARF - 04.899.229/0001-60 -1345	30.706	217,24 D	
07/03/2013		0000	13105	375 Impostos DARF - 04.899.229/0001-60 -1345	30.707	217,24 D	33.214,62 C
08/03/2013		4200	12302	729 Transf. conta centralizad.	260.300	917,50 C	34.232,12 C
11/03/2013		4200	12302	729 Transf. conta centralizad.	260.300	306,52 C	
11/03/2013		0000	13105	474 Transferência Agendada 06/03 1886 29636-8 JUSCELINO KRAM	188.600.000.029.636	400,00 D	
11/03/2013		1920	13079	102 Cheque Compensado	850.750	150,00 D	33.966,64 C
12/03/2013		4200	12302	729 Transf. conta centralizad.	260.300	106,98 C	34.095,62 C
14/03/2013		8364	17161	103 Cheque Pago Outra Agência	850.795	140,00 D	
14/03/2013		0000	13113	127 Tarifa Fornec Cheque Tarifa referente a 13/03/2013	810.730.700.024.218	17,60 D	33.936,02 C
15/03/2013		8364	15440	103 Cheque Pago Outra Agência	850.784	300,00 D	
15/03/2013		1505	99015	470 Transferência on line 15/03 1886 51774-7 MULTICONTA/CCN	551.886.000.051.774	678,00 D	
15/03/2013		1920	13079	102 Cheque Compensado	850.782	650,00 D	
15/03/2013		0000	13013	133 Pagto Mensalidade Seguro	47.234	106,70 D	32.203,32 C
18/03/2013		4200	12302	729 Transf. conta centralizad.	260.300	32,00 C	
18/03/2013		1920	13079	102 Cheque Compensado	850.783	106,66 D	32.128,66 C
19/03/2013		4200	12302	729 Transf. conta centralizad.	260.300	106,98 C	
19/03/2013		1920	13079	102 Cheque Compensado	850.781	250,00 D	31.985,64 C
20/03/2013		4200	12302	729 Transf. conta centralizad.	260.300	209,26 C	

20/03/2013	0000	13105	375 Impostos	32.001	189,84 D	32.005,06 C
GPS - CODIGO DE BARRAS						
21/03/2013	1981	13079	102 Cheque Compensado	850.780	850,00 D	
21/03/2013	0000	13013	362 Pagto Energia Elétrica	46.362	50,10 D	31.104,96 C
22/03/2013	4200	12302	729 Transf.conta centralizad.	260.300	144,23 C	
22/03/2013	0000	13105	375 Impostos	32.201	19,78 D	31.229,41 C
RFB- DARF PRETO CALCULADO						
25/03/2013	4200	12302	729 Transf.conta centralizad.	260.300	137,92 C	31.367,33 C
27/03/2013	4200	12302	729 Transf.conta centralizad.	260.300	534,88 C	31.902,21 C
28/03/2013	4200	12302	729 Transf.conta centralizad.	260.300	64,00 C	
28/03/2013	0000	13013	363 Pagamento de Telefone	49.146	29,90 D	31.936,31 C
31/03/2013	0000	00000	999 S A L D O			31.936,31 C

Central de Atendimento BB
 4004 0001 / 0800 729 0001
 Para deficientes auditivos
 0800 729 0088

Transação efetuada com sucesso por: J8201704 FRANCISCO VIANA CRUZ.

Serviço de Atendimento ao Consumidor - SAC 0800 729 0722

Ouvidoria BB 0800 729 5678
 Para deficientes auditivos 0800 729 0088



Consultas - Poupança

A33D031307450511012
03/04/2013 13:20:50

Cliente

Agência 1505-9
 Conta 31633-4 CORECON 25 REG-TO
 Período 03/2013

CONDIÇÕES

01
 Condições CTA. RESGATE AUT., PESS. JURIDICA, EXTR. NAO REM

Lançamentos

Dt. lançamento	Dt. base	Histórico	Ag. origem	Documento	Valor
28/02		SALDO ANT.			22.624,09 C
22/03	22/	JUROS	1505-9		113,12 C

Saldos

SALDO 22.737,21 C

POUPANCA OURO E POUPEX - RENDEM TRANQUILIDADE E COMODIDADE.

CENTRAL DE ATENDIMENTO BB 4004 0001 (CAPITAIS)

OU 0800 729 0001 (DEMAIS LOCALIDADES)

OU 0800 729 0722

DEFICIENTES AUDITIVOS OU DE FALA 0800 729 0088.

DEVIDO À MP 567/2012 FORAM CRIADAS

NOVAS VARIAÇÕES DE POUPANCA.

FIQUE ATENTO À ESCOLHA DA VARIAÇÃO QUANDO

MOVIMENTAR SUA CONTA.

Operação efetuada com sucesso por: J7323625 BRUNO AQUINO MONTEIRO.

Serviço de Atendimento ao Consumidor - SAC 0800 729 0722

Ouvidoria BB 0800 729 5678

Para deficientes auditivos 0800 729 0088



Extrato conta corrente

A33J020949714601004
02/04/2013 09:56:45

Cliente - Conta atual

Agência 4200-5
Conta corrente 260300-4 CORECON TO
Período do extrato 01/03/2013 até 31/03/2013

Lançamentos

Dt. movimento	Dt. balancete	Histórico	Documento	Valor R\$	Saldo
27/02/2013		Saldo Anterior			0,00 C
01/03/2013		Cobrança	100.601.000.212.035	831,19 C	
01/03/2013		Transf. conta centralizad.	31.633	831,19 D	0,00 C
04/03/2013		Cobrança	100.631.000.298.709	3.832,70 C	
04/03/2013		Transf. conta centralizad.	31.633	3.832,70 D	0,00 C
05/03/2013		Cobrança	100.641.000.189.838	963,63 C	
05/03/2013		Transf. conta centralizad.	31.633	963,63 D	0,00 C
06/03/2013		Cobrança	100.651.000.215.333	803,84 C	
06/03/2013		Transf. conta centralizad.	31.633	803,84 D	0,00 C
07/03/2013		Cobrança	100.661.000.175.089	496,56 C	
07/03/2013		Transf. conta centralizad.	31.633	496,56 D	0,00 C
08/03/2013		Cobrança	100.671.000.268.538	917,50 C	
08/03/2013		Transf. conta centralizad.	31.633	917,50 D	0,00 C
11/03/2013		Cobrança	100.701.000.254.570	306,52 C	
11/03/2013		Transf. conta centralizad.	31.633	306,52 D	0,00 C
12/03/2013		Cobrança	100.711.000.289.745	106,98 C	
12/03/2013		Transf. conta centralizad.	31.633	106,98 D	0,00 C
18/03/2013		Cobrança	100.771.000.223.325	32,00 C	
18/03/2013		Transf. conta centralizad.	31.633	32,00 D	0,00 C
19/03/2013		Cobrança	100.781.000.166.265	106,98 C	
19/03/2013		Transf. conta centralizad.	31.633	106,98 D	0,00 C
20/03/2013		Cobrança	100.791.000.259.707	209,26 C	
20/03/2013		Transf. conta centralizad.	31.633	209,26 D	0,00 C
22/03/2013		Cobrança	100.811.000.202.539	144,23 C	
22/03/2013		Transf. conta centralizad.	31.633	144,23 D	0,00 C
25/03/2013		Cobrança	100.841.000.214.640	137,92 C	
25/03/2013		Transf. conta centralizad.	31.633	137,92 D	0,00 C
27/03/2013		Cobrança	100.861.000.205.911	534,88 C	
27/03/2013		Transf. conta centralizad.	31.633	534,88 D	0,00 C
28/03/2013		Cobrança	100.871.000.213.563	64,00 C	
28/03/2013		Transf. conta centralizad.	31.633	64,00 D	0,00 C
31/03/2013		S A L D O			0,00 C

Central de Atendimento BB
4004 0001 / 0800 729 0001
Para deficientes auditivos
0800 729 0088

Transação efetuada com sucesso por: J4474877 ROSILENE SUDRE DA SILVA.

Serviço de Atendimento ao Consumidor - SAC 0800 729 0722

Ouvidoria BB 0800 729 5678

Para deficientes auditivos 0800 729 0088



Extrato por período

Cliente: CORECON 25 REGIAO TO

Conta: 3314 / 003 / 00000696-3

Data: 30/04/2013 - 14:47

Extrato

Data Mov.	Nr. Doc.	Histórico	Valor	Saldo
	000000	SALDO ANTERIOR	0,00	30.882,86 C
05/03/2013	000000	DB CEST PJ	63,00 D	30.819,86 C
12/03/2013	1110313	COB COMPE	75,00 C	30.894,86 C
12/03/2013	1120313	COB COMPE	3,26 D	30.891,60 C
19/03/2013	1180313	COB COMPE	150,00 C	31.041,60 C
19/03/2013	1190313	COB COMPE	6,52 D	31.035,08 C
28/03/2013	2270313	COB COMPE	150,00 C	31.185,08 C
28/03/2013	2280313	COB COMPE	6,52 D	31.178,56 C

SAC CAIXA: 0800 726 0101

Pessoas com deficiência auditiva: 0800 726 2492

Ouvidoria: 0800 725 7474

Help Desk CAIXA: 0800 726 0104


Extrato Fundo de Investimento
 Para simples verificação

Nome da Agência TOCANTINS, TO	Código 3314	Operação 0059	Emissão 30/04/2013
----------------------------------	----------------	------------------	-----------------------

Fundo CAIXA FIC IDEAL RF LP	CNPJ do Fundo 068.623.479/0001-56	Início das Atividades do Fundo 02/10/1995
--------------------------------	--------------------------------------	--

Rentabilidade do Fundo

No Mês(%) 0,4398	No Ano(%) 1,2949	Nos Últimos 12 Meses(%) 5,9494	Cota em: 28/02/2013 3,290905	Cota em: 28/03/2013 3,305379
---------------------	---------------------	-----------------------------------	---------------------------------	---------------------------------

Administradora

Nome Caixa Econômica Federal	Endereço SBS - Quadra 04 - Lotes 3/4 - Brasília/DF	CNPJ da Administradora 00.360.305/0001-04
---------------------------------	---	--

Cliente

Nome CORECON 25 REGIAO TO	CPF/CNPJ 04.899.229/0001-60	Conta Corrente 003.00000696-3	Mês/Ano 03/2013	Folha 01/01
Análise do Perfil do Investidor		Data da Avaliação		

Resumo da Movimentação

Histórico	Valor em R\$	Qtde de Cotas
Saldo Anterior	111.591,10C	3.522,162923
Aplicações	0,00	0,000000
Resgates	0,00	0,000000
Rendimento Bruto no Mês	50,98C	
IRRF	0,00	
IOF	0,00	
Taxa de Saída	0,00	
Saldo Bruto*	111.642,08C	3.522,162923
Resgate Bruto em Trânsito	0,00	

(* Valor sujeito à tributação, conforme legislação em vigor)

Movimentação Detalhada

Data	Histórico	Valor R\$	Qtde de Cotas
------	-----------	-----------	---------------

Dados de Tributação
Rendimento Base
 0,00

IRRF
 0,00
Informações ao Cotista

INVESTA NO FUNDO PREMIADO CAIXA E CONCORRA A MILHARES EM PRÊMIOS

Aplique no CAIXA AZUL FIC RF LP, invista seu dinheiro e concorra a milhares em prêmios!
 Com saldo médio mínimo mensal de R\$500,00, você concorre a prêmios de até R\$100.000,00!

Invista agora mesmo através do Internet Banking CAIXA ou procure sua Agência CAIXA.

Acesse www.fundopremiadocaixa.com.br ou ligue 0800 6472847. Conheça tudo sobre a promoção!

A partir de Abril todas as Pessoas Físicas deverão participar do processo de Análise do Perfil do Investidor API. Procure seu gerente ou faça seu API no Internet Banking.

Serviço de Atendimento ao Cotista

SAC: 0800 726 0101	Endereço para Correspondência: Caixa Postal 65051, São Paulo/SP CEP: 01318-970
Ouvidoria: 0800 725 7474	Endereço Eletrônico: https://www1.caixa.gov.br/atendimento/telefones_da_caixa.asp
Acesse o site da CAIXA: www.caixa.gov.br	

001
002
003
004
005
006
007
008
009
010
011
012
013
014
015
016
017
018
019
020
021
022
023
024
025
026
027
028
029
030
031
032
033
034
035
036
037
038
039
040
041
042
043
044

ATA DA 171ª (CENTÉSIMA SEPTUAGÉSIMA PRIMEIRA) SESSÃO PLENÁRIA EXTRAORDINÁRIA DO CONSELHO REGIONAL DE ECONOMIA 25ª REGIÃO - TOCANTINS.

PARTICIPANTES: Conselheiros: Francisco Viana Cruz, Vilmar Carneiro Wanderley, Rosilene Sudré da Silva, Claudiney Henrique Leal da Cunha, Marcos Antônio Dozza, Nilton Gonçalves Barbosa.

ABERTURA: às onze horas do dia dois de maio do ano de dois mil e treze, depois de verificado a existência de quorum, a Sessão Plenária foi aberta em nome de Deus e Presidida pelo Economista Francisco Viana Cruz, Presidente deste Conselho.

ORDEM DO DIA

Análise e Aprovação do Balancete do I Trimestre do Exercício de 2013: O Presidente Econ. Francisco Viana Cruz, após agradecer a presença dos Conselheiros que atenderam à convocação, passou a palavra ao Vice-Presidente Vilmar Carneiro Wanderley para fazer as considerações sobre o balancete. O Vice-Presidente apresentou a síntese das contas de cada um dos 3 (três) primeiros meses do ano, destacando que para o balancete do II trimestre de 2013 haverá uma tendência de queda na arrecadação devido à alguns fatores – primeiro que é uma época típica de queda nas receitas, segundo porque a colaboradora responsável pelas cobranças entrará de férias no mês de maio e ainda que, será necessário algumas providências técnicas e decurso de prazos para viabilizar a inscrição no CADIN dos economista inadimplentes com o CORECON-TO. Contudo, ressaltou que serão adotadas algumas medidas para que a inadimplência não aumente como é o caso da inscrição dos devedores no CADIN no mês de julho do exercício corrente. Após considerações do Vice-Presidente Vilmar Carneiro Wanderley o membro da Comissão de Tomadas de Contas – CTC, Econ. Claudiney Henrique Leal da Cunha fez considerações sobre as providências com vistas à melhoria da arrecadação e redução do custeio, procedendo a seguir a leitura do parecer da Comissão de Tomadas de Contas, o qual foi colocado em discussão, em votação, sendo aprovado por todos os Conselheiros presentes.

ENCERRAMENTO: Nada mais havendo a ser tratado, após agradecer a todos pela presença e contribuição, o Presidente, em nome de Deus declarou encerrada a 171ª Sessão Plenária Extraordinária do Conselho Regional de Economia 25ª Região – Tocantins - CORECON-TO, ao meio dia horas, eu, Diévelin Borges Souza Araújo, lavrei a presente Ata que vai pelo Presidente e por mim assinada, depois de lida e aprovada pelos Conselheiros. Palmas-TO, 02 de maio de 2013.



Econ. Francisco Viana Cruz - Reg. 237/D
Conselheiro Presidente