



CONSELHO REGIONAL DE ECONOMIA DO TOCANTINS - CORECON/TO

CNPJ: 04.899.229/0001-60

Quadra 104 Sul Avenida LO 01 Conjunto 04 Lote 12 ACSE 01 Sala 07

PALMAS-TO

Telefone: (63) 3215-288_

Ano do Exercício: 2023

Período: 01/01/2023 até 31/03/2023

Balanco Patrimonial Comparado

Número Conta	Descrição	Valor Atual	Valor Anterior	Número Conta	Descrição	Valor Atual	Valor Anterior
1	ATIVO	1.193.289,41	1.146.128,69	2	PASSIVO E PATRIMÔNIO LÍQUIDO	1.193.287,98	1.146.128,69
1.1	ATIVO CIRCULANTE	477.008,65	422.421,74	2.1	PASSIVO CIRCULANTE	6.403,00	427,68
1.1.1	CAIXA E EQUIVALENTES DE CAIXA	476.653,12	422.421,74	2.1.1	OBRIGAÇÕES TRABALHISTAS E PREVIDENCIÁRIAS A PAGAR	1.882,93	209,47
1.1.1.1	CAIXA E EQUIVALENTES DE CAIXA	476.653,12	422.421,74	2.1.1.1	PESSOAL A PAGAR	1.420,93	0,00
1.1.1.1.01	CAIXA	0,00	0,00	2.1.1.1.01	PESSOAL A PAGAR	1.420,93	0,00
1.1.1.1.02	FUNDO FIXO DE CAIXA	0,00	0,00	2.1.1.1.2	ENCARGOS SOCIAIS A PAGAR	462,00	209,47
1.1.1.1.03	BANCOS CONTA MOVIMENTO	1.348,99	0,00	2.1.1.2.01	ENCARGOS SOCIAIS A PAGAR	462,00	209,47
1.1.1.1.04	BANCOS CONTA ARRECADADAÇÃO	0,00	0,00	2.1.2	OBRIGAÇÕES DE CURTO PRAZO	4.520,07	218,21
1.1.1.1.05	DISPONÍVEL VINCULADO EM C/C BANCÁRIA	475.304,13	422.421,74	2.1.2.1	OBRIGAÇÕES DE CURTO PRAZO	4.520,07	218,21
1.1.1.1.06	DISPONIBILIDADE EM TRANSITO	0,00	0,00	2.1.2.1.01	OBRIGAÇÕES FISCAIS DE CURTO PRAZO	50,44	50,44
1.1.1.1.07	RESPONSÁVEL POR SUPRIMENTO	0,00	0,00	2.1.2.1.02	DEPÓSITOS CONSIGNÁVEIS	166,07	167,77
1.1.1.1.08	ADIANTAMENTOS	0,00	0,00	2.1.2.1.03	FORNECEDORES/PRESTADORES DE SERVIÇOS	4.303,56	0,00
1.1.3	DEMAIS CRÉDITOS E VALORES DE CURTO PRAZO	355,53	0,00	2.1.3.2.01	TRANSFERÊNCIAS LEGAIS	0,00	0,00
1.1.3.7	SUPRIMENTOS DE FUNDOS A COMPROVAR	355,53	0,00	2.1.6	VALORES DE TERCEIROS E/OU RESTITUIVEIS	0,00	0,00
1.1.3.7.01	SUPRIMENTOS DE FUNDOS A COMPROVAR	355,53	0,00	2.1.6.1	CAUÇÕES	0,00	0,00
1.2	ATIVO NÃO-CIRCULANTE	716.280,76	723.706,95	2.2	PASSIVO NÃO-CIRCULANTE	0,00	0,00

Folha nº 52
Proc nº 025/2023
Sec. Est. de Contas

[Handwritten signature]

[Handwritten signature]

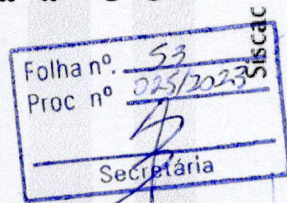
[Handwritten signature]

	ATIVO REALIZÁVELA LONGO PRAZO	474.448,15	484.142,34	2.2.1	DÍVIDA DE LONGO PRAZO	0,00	0,00
1.2.1							
1.2.1.1	CRÉDITOS REALIZÁVEIS A LONGO PRAZO	474.448,15	484.142,34	2.2.1.1	DÍVIDA DE LONGO PRAZO	0,00	0,00
1.2.1.1.03	DÍVIDA ATIVA	474.448,15	484.142,34	2.2.2.1	DEPÓSITOS JUDICIAIS	0,00	0,00
1.2.2	INVESTIMENTOS, IMOBILIZADO E INTANGÍVEL	241.832,61	239.564,61				
1.2.2.2	IMOBILIZADO	241.832,61	239.564,61				
1.2.2.2.01	BENS MÓVEIS	69.232,61	66.964,61				
1.2.2.2.02	BENS IMÓVEIS	172.600,00	172.600,00				
				2.3	PATRIMÔNIO LÍQUIDO	1.186.884,98	1.145.701,01
				2.3.1	PATRIMÔNIO LÍQUIDO	1.186.884,98	1.145.701,01
				2.3.1.1	PATRIMÔNIO LÍQUIDO	1.186.884,98	1.145.701,01
				2.3.1.1.01	PATRIMÔNIO SOCIAL	1.186.884,98	1.145.701,01
				2.3.1.1.01.01	RESULTADOS ACUMULADOS	1.186.884,98	1.145.701,01
				2.3.1.1.01.01.001	DO EXERCÍCIO	41.183,97	0,00
				2.3.1.1.01.01.002	DE EXERCÍCIOS ANTERIORES	1.145.701,01	1.145.701,01

Especificação	Valor Atual	Valor Anterior	Especificação	Valor Atual	Valor Anterior
ATIVO FINANCEIRO	477.008,65	422.421,74	PASSIVO FINANCEIRO	6.403,00	427,68
ATIVO PERMANENTE	716.280,76	723.706,95	PASSIVO PERMANENTE	0,00	0,00
SALDO PATRIMONIAL				1.186.886,41	1.145.701,01

Compensações


Saldo dos Atos Potenciais Ativos			Saldo dos Atos Potenciais Passivos		
Especificação	Valor Atual	Valor Anterior	Especificação	Valor Atual	Valor Anterior
CONTROLES CREDORES	364,20	8,67	CONTROLES CREDORES	364,20	8,67
EXECUÇÃO DOS ATOS POTENCIAIS	364,20	8,67	EXECUÇÃO DOS ATOS POTENCIAIS	364,20	8,67
ATOS POTENCIAIS ATIVOS	364,20	8,67	ATOS POTENCIAIS PASSIVOS	0,00	0,00
ATOS POTENCIAIS ATIVOS A EXECUTAR	364,20	8,67	ATOS POTENCIAIS PASSIVOS A EXECUTAR	0,00	0,00





EMPRÉSTIMOS OBTIDOS A EXECUTAR	0,00	0,00	EMPRÉSTIMOS CONCEDIDOS A EXECUTAR	0,00	0,00
EXECUÇÃO DE RESPONSABILIDADES DE TERCEIROS POR VALORES, TÍTULOS E BENS	364,20	8,67	OBRIGAÇÕES CONVENIADAS A EXECUTAR	0,00	0,00
DIREITOS CONTRATUAIS A EXECUTAR	0,00	0,00	OBRIGAÇÕES CONTRATUAIS A EXECUTAR	0,00	0,00
DIREITOS EM COMODATOS A EXECUTAR	0,00	0,00	OBRIGAÇÕES EM COMODATOS A EXECUTAR	0,00	0,00
OUTROS ATOS POTENCIAIS ATIVOS A EXECUTAR	0,00	0,00	OUTROS ATOS POTENCIAIS PASSIVOS A EXECUTAR	0,00	0,00
ATOS POTENCIAIS ATIVOS EXECUTADOS	0,00	0,00	ATOS POTENCIAIS PASSIVOS EXECUTADOS	0,00	0,00
EMPRÉSTIMOS OBTIDOS EXECUTADOS	0,00	0,00	EMPRÉSTIMOS CONCEDIDOS EXECUTADOS	0,00	0,00
DIREITOS CONVENIADOS EXECUTADOS	0,00	0,00			
DIREITOS CONTRATUAIS EXECUTADOS	0,00	0,00	OBRIGAÇÕES CONTRATUAIS EXECUTADAS	0,00	0,00
OUTROS ATOS POTENCIAIS ATIVOS EXECUTADOS	0,00	0,00			


Quadro do Superávit/Déficit Financeiro

Superávit Financeiro	470.605,65	421.994,06
	Valor Atual	Valor Anterior


 Luso Albateno Alves Guimarães
 CPF: 364.846.791-34
 (Presidente)


 Antônio Alves Gomes
 CPF: 360.756.631-34
 (Tesoureiro)


 Evaristo Ferreira da Silva
 CPF: 292.087.932-49
 CRC: TO 001208
 (Contador)

Folha nº 54
 Proc nº 025/2023

 Secretária